

---

**Comune di Ceresole d'Alba**

---

*Esercizio 2023*

---

**DOCUMENTO UNICO DI PROGRAMMAZIONE  
AL BILANCIO DI PREVISIONE  
2023/2024/2025**

---

## **Premessa**

Nell'ambito delle "Disposizioni in materia di armonizzazione dei sistemi contabili e degli schemi di bilancio delle Regioni, degli Enti locali e dei loro organismi" introdotte dal D.Lgs. 23-06-2011 n° 118 s.m.i., il processo, gli strumenti ed i contenuti della programmazione sono illustrati nell'allegato 4/1 "Principio applicato della programmazione".

Fra gli strumenti in esso indicati particolare rilievo assume il Documento unico di programmazione (DUP), *"strumento che permette l'attività di guida strategica ed operativa degli Enti locali e consente di fronteggiare in modo permanente, sistemico e unitario le discontinuità ambientali e organizzative. Il DUP costituisce, nel rispetto del principio del coordinamento e coerenza dei documenti di bilancio, il presupposto necessario di tutti gli altri documenti di programmazione. Il DUP si compone di due sezioni: la Sezione Strategica (SeS) e la Sezione Operativa (SeO). La prima ha un orizzonte temporale di riferimento pari a quello del mandato amministrativo, la seconda pari a quello del bilancio di previsione"*.

Il principio contabile della programmazione precisa: *"Considerato che l'elaborazione del DUP presuppone una verifica dello stato di attuazione dei programmi, contestualmente alla presentazione di tale documento si raccomanda di presentare al Consiglio anche lo stato di attuazione dei programmi (...)"*.

Quanto alla parte programmatica, il DUP 2023-2025 ha anticipato la definizione del quadro complessivo delle risorse che si stimavano disponibili per il triennio, in funzione delle scelte prevedibilmente operate a livello nazionale, regionale e, in sede di formazione dello schema di bilancio di previsione, a livello locale.

La Commissione Arconet, in data 11 aprile 2018, ha definito le linee guida del Nuovo Documento Unico di Programmazione Semplificato per gli enti con popolazione inferiore a 5.000 abitanti; successivamente il Decreto del Ministero dell'Economia e delle Finanze in data 18.05.2018, di concerto con il Ministero dell'Interno e con la Presidenza del Consiglio dei Ministri, ha recepito la proposta della Commissione ed ha modificato i punti 8.4 e 8.4.1. del principio contabile applicato concernente la programmazione, approvando un modello di D.U.P. semplificato.

Nel sopra citato decreto si precisa che si considerano approvati in quanto contenuti nel DUPPS, senza necessità di ulteriori deliberazioni i seguenti documenti:

- a) programma triennale ed elenco annuale dei lavori pubblici, di cui all'art. 21 del D.Lgs. 18 aprile 2016, n. 50 e regolato con Decreto 16 gennaio 2018 n. 14 del Ministero delle Infrastrutture e dei Trasporti che ne definisce le procedure per la redazione e la pubblicazione;
- b) piano delle alienazioni e valorizzazioni immobiliari, di cui all'art. 58, comma 1, del D.L. 25 giugno 2008, n. 112. convertito con modificazioni dalla L. 6 agosto 2008, n. 133;
- c) programma biennale di forniture e servizi, di cui all'art.21, comma 6, del D.Lgs. n. 50/2016 e regolato con Decreto 16 gennaio 2018 n. 14 del Ministero delle Infrastrutture e dei Trasporti che ne definisce le procedure per la redazione e la pubblicazione;
- d) piano triennale di razionalizzazione e riqualificazione della spesa, di cui all'art. 2, comma 594, della legge n. 244/2007 (dal 2020 non più necessario per effetto dell'art. 57, comma 2 del D.L. 124/2019, convertito in Legge 157/2019),
- e) (facoltativo) piano triennale di razionalizzazione e riqualificazione della spesa di cui all'art. 16, comma 4, del D.L. 6 luglio 2011, n. 98, convertito con modificazioni dalla L. 15 luglio 2011, n. 111;

f) programmazione triennale del fabbisogno di personale di cui all'art. 6, comma 4 del d.lgs. n. 30 marzo 2001, n. 165;

g) altri documenti di programmazione.

Il punto 8.4.1 dell'Allegato n. 4/1 al D.Lgs 118/2011 dispone che ai Comuni con popolazione fino a 2.000 abitanti è consentito di redigere il Documento Unico di Programmazione semplificato (DUP) in forma ulteriormente semplificata attraverso l'illustrazione, delle spese programmate e delle entrate previste per il loro finanziamento, in parte corrente e in parte investimenti.

Il DUP dovrà in ogni caso illustrare:

- a) l'organizzazione e la modalità di gestione dei servizi pubblici ai cittadini con particolare riferimento alle gestioni associate;
- b) la coerenza della programmazione con gli strumenti urbanistici vigenti;
- c) la politica tributaria e tariffaria;
- d) l'organizzazione dell'Ente e del suo personale;
- e) il piano degli investimenti ed il relativo finanziamento;
- f) il rispetto delle regole di finanza pubblica.

Nel DUP deve essere data evidenza se il periodo di mandato non coincide con l'orizzonte temporale di riferimento del bilancio di previsione.

## **Indice**

Premessa .....	2
Indice .....	4
LA SEZIONE STRATEGICA .....	7
Analisi strategica delle condizioni esterne .....	8
Piano nazionale ripresa e resilienza – PNRR.....	9
Obiettivi del piano .....	9
La Struttura del piano .....	9
Le missioni in sintesi .....	10
Riforme strutturali.....	12
Programmazione ed equilibrio di bilancio.....	12
Analisi strategica delle condizioni interne.....	14
Dati demografici .....	14
Indicatori economici.....	14
Grado di autonomia finanziaria.....	15
Pressione fiscale locale e restituzione erariale pro-capite.....	15
Grado di rigidità del bilancio .....	16
Grado di rigidità pro-capite .....	16
Costo del personale.....	17
Condizione di ente strutturalmente deficitario.....	17
ORGANIZZAZIONE E MODALITÀ DI GESTIONE DEI SERVIZI PUBBLICI AI CITTADINI CON PARTICOLARE RIFERIMENTO ALLE GESTIONI ASSOCIATE.....	18
Servizi pubblici locali .....	18
Elenco degli organismi ed enti strumentali e società controllate e partecipate.....	19
<b>PIANO DEGLI INVESTIMENTI E RELATIVO FINANZIAMENTO</b> .....	19
Investimenti programmati.....	19
Reperimento e impiego risorse straordinarie e in conto capitale.....	19
<b>Gestione del patrimonio con particolare riferimento alla programmazione urbanistica e del territorio</b> .....	20
<b>COERENZA DELLA PROGRAMMAZIONE CON GLI STRUMENTI URBANISTICI VIGENTI</b> .....	21
POLITICA TRIBUTARIA E TARIFFARIA .....	21
IMU .....	21
Tassa sui rifiuti (TARI) .....	23
Addizionale comunale Irpef.....	25
Politica tariffaria dei servizi .....	26
Analisi per tipologia delle risorse finanziarie.....	27
Andamento e sostenibilità dell'indebitamento.....	28
Equilibri di bilancio e di cassa .....	29
Equilibri di bilancio e vincoli di finanza pubblica.....	30
Previsione di cassa.....	31

ORGANIZZAZIONE DELL'ENTE E DEL SUO PERSONALE .....	32
Risorse umane .....	32
Indirizzi ed obiettivi strategici .....	32
LA SEZIONE OPERATIVA.....	34
Descrizione composizione sezione operativa.....	34
Impegni pluriennali.....	42
Opere pubbliche .....	43
Programma biennale di forniture e servizi.....	45
Fabbisogno personale (P.F.P.) .....	46
Programma incarichi di collaborazione autonoma .....	47
Eliminazione vincoli .....	47
Piano delle alienazioni e delle valorizzazioni patrimoniali .....	48

---

**Comune di Ceresole d'Alba**

---

*Esercizio 2023*

---

*PARTE PRIMA*

**LA SEZIONE STRATEGICA**

---

## **LA SEZIONE STRATEGICA**

La sezione strategica (SeS) sviluppa e concretizza le linee programmatiche di mandato approvate con deliberazione del consiglio Comunale n. 20 del 12/06/2019.

### ARCO TEMPORALE DELLE LINEE DI MANDATO

Quinquennio 2019/2024.

### ARCO TEMPORALE DELLA PROGRAMMAZIONE FINANZIARIA (D.U.P.S e Bilancio di Previsione):

Triennio 2023/2025

Si dà evidenza, che, a seguito della tornata elettorale del 27/05/2019, il periodo di mandato della nuova amministrazione non coincide con l'orizzonte temporale di riferimento del bilancio di previsione 2023/2025.

La sezione strategica aggiorna le linee di mandato e individua gli indirizzi strategici dell'Ente (ossia le principali scelte che caratterizzano il programma dell'Amministrazione), in coerenza con il quadro normativo di riferimento e con le linee di indirizzo della programmazione regionale, compatibilmente con i vincoli di finanza pubblica.

Tra i contenuti della sezione, si sottolineano in particolare i seguenti ambiti:

- analisi delle condizioni esterne
- analisi delle condizioni interne
- obiettivi strategici

### COMPOSIZIONE DEL CONSIGLIO COMUNALE:

OLOCCO Franco	Sindaco
SERVENTI Giovanni	Vice Sindaco e assessore extra consiliare
GRANATO Laura	assessore extra consiliare
BECCHIS Elio	Consigliere
SONA Matteo	Consigliere
VANZETTI Irene	Consigliere
BERBOTTO Giuseppe	Consigliere
NOTA Stefano	Consigliere
BELTRANDO Luca	Consigliere
DEMICHELIS Margherita	Consigliere

NOTA Annamaria	Consigliere
FERRERO Roberta	Consigliere
BONETTO Giuseppe	Consigliere

COMPOSIZIONE DELLA GIUNTA COMUNALE

OLOCCO Franco	Sindaco
SERVENTI Giovanni	Vice Sindaco
GRANATO Laura	Assessore

**Analisi strategica delle condizioni esterne**

Gli obiettivi strategici dell'Ente dipendono molto dal margine di manovra concesso dall'autorità centrale. L'analisi delle condizioni esterne parte quindi da una valutazione di massima sul contenuto degli obiettivi del governo per il medesimo arco di tempo. Si tratta di valutare il grado di impatto degli indirizzi presenti nella decisione di finanza pubblica sulla possibilità di manovra dell'ente locale. Allo stesso tempo, se già disponibili, vanno considerate le direttive per l'intera finanza pubblica richiamate nella legge di stabilità (documento paragonabile alla sezione operativa del DUP).

**Il contesto economico**

La nota di aggiornamento al Documento di Economia e Finanza (DEF), deliberata dal Consiglio dei Ministri il 28 settembre 2022, fornisce un quadro chiaro e purtroppo impietoso del contesto economico attuale e prospettico all'interno del quale gli enti locali si trovano ad operare e programmare la propria attività.

Si riportano solo alcuni dati molto significativi: l'indice armonizzato dei prezzi al consumo al netto dei beni energetici importati presenta il seguente andamento:

anno 2021	anno 2022	anno 2023
1,9%	7,1%	4,3%

Non va meglio con il tasso di inflazione programmata:

anno 2021	anno 2022	anno 2023	anno 2024	anno 2025
1,0%	4,7%	2,6%	1,7%	1,7%

A questo si aggiunga che la BCE dal 1° luglio 2022 ha alzato il tasso sulle operazioni di rifinanziamento principale da zero all'1,25% e di ulteriori 0,75% dal 2 novembre 2022, e che sono annunciati altri aumenti.



## **Piano nazionale ripresa e resilienza – PNRR**

La pandemia di Covid-19 ha colpito l'economia italiana più di altri Paesi europei. Nel 2020, il prodotto interno lordo si è ridotto dell'8,9 per cento, a fronte di un calo nell'Unione Europea del 6,2. L'Italia è stata colpita prima e più duramente dalla crisi sanitaria. - La crisi si è abbattuta su un Paese già fragile dal punto di vista economico, sociale ed ambientale. Tra il 1999 e il 2019, il Pil in Italia è cresciuto in totale del 7,9 per cento. Nello stesso periodo in Germania, Francia e Spagna, l'aumento è stato rispettivamente del 30,2, del 32,4 e del 43,6 per cento. L'Unione Europea ha risposto alla crisi pandemica con il Next Generation EU (NGEU).

È un programma di portata e ambizione inedite, che prevede investimenti e riforme per accelerare la transizione ecologica e digitale; migliorare la formazione delle lavoratrici e dei lavoratori; e conseguire una maggiore equità di genere, territoriale e generazionale.

Per l'Italia il NGEU rappresenta un'opportunità imperdibile di sviluppo, investimenti e riforme. L'Italia deve modernizzare la sua pubblica amministrazione, rafforzare il suo sistema produttivo e intensificare gli sforzi nel contrasto alla povertà, all'esclusione sociale e alle disuguaglianze. Il NGEU può essere l'occasione per riprendere un percorso di crescita economica sostenibile e duraturo rimuovendo gli ostacoli che hanno bloccato la crescita italiana negli ultimi decenni. L'Italia è la prima beneficiaria, in valore assoluto: il Piano per la Ripresa e Resilienza garantisce risorse per 191,5 miliardi di euro, da impiegare nel periodo 2021-2026, delle quali 68,9 miliardi sono sovvenzioni a fondo perduto.

A questo si aggiunge il Fondo Complementare di 30,6 mld. Il totale degli investimenti previsti è dunque di 222,1 mld.

### **Obiettivi del piano**

1. Riparare i danni economici e sociali della crisi pandemica
2. Contribuire ad affrontare le debolezze strutturali dell'economia italiana
  - Ampi e perduranti divari territoriali.
  - Un basso tasso di partecipazione femminile al mercato del lavoro.
  - Una debole crescita della produttività.
  - Ritardi nell'adeguamento delle competenze tecniche, nell'istruzione, nella ricerca.
3. Transizione ecologica
  - più innovativo e digitalizzato; più rispettoso dell'ambiente; più aperto ai giovani e alle donne; più coeso territorialmente.

A questo si aggiungono gli obiettivi trasversali: inclusione giovanile; riduzione della disuguaglianza di genere; riduzione dei divari territoriali. Gli investimenti per il Mezzogiorno – che sono sia mirati che trasversali a tutte le misure – impegnano il 40% delle risorse totali.

### **La Struttura del piano**

Il PNRR si articola in 6 Missioni e 16 Componenti. Digitalizzazione, Innovazione, Competitività, Cultura; Rivoluzione verde e transizione ecologica; Infrastrutture per una mobilità sostenibile; Istruzione e ricerca; Inclusione e coesione; Salute.

Le missioni in sintesi

**Prima missione:** “Digitalizzazione, Innovazione, Competitività, Cultura”: 49,2 miliardi – di cui 40,7 miliardi dal PNRR e 8,5 miliardi da FC. **Obiettivi:** promuovere la trasformazione digitale del Paese, sostenere l’innovazione del sistema produttivo, e investire in due settori chiave per l’Italia, turismo e cultura.

**Seconda missione** “Rivoluzione Verde e Transizione Ecologica”: 68,6 miliardi – di cui 59,3 miliardi dal PNRR e 9,3 miliardi dal FC. **Obiettivi:** migliorare la sostenibilità e la resilienza del sistema economico e assicurare una transizione ambientale equa e inclusiva.

**Terza missione** “Infrastrutture per una Mobilità Sostenibile”: 31,4 miliardi – di cui 25,1 miliardi dal PNRR e 6,3 miliardi dal FC. **Obiettivi:** sviluppo razionale di un’infrastruttura di trasporto moderna, sostenibile e estesa a tutte le aree del Paese.

**Quarta missione** “Istruzione e Ricerca”: 31,9 miliardi di euro – di cui 30,9 miliardi dal PNRR e 1 miliardo dal FC. **Obiettivi:** rafforzare il sistema educativo, le competenze digitali e tecnico-scientifiche, la ricerca e il trasferimento tecnologico.

**Quinta missione** “Inclusione e Coesione”: 22,4 miliardi – di cui 19,8 miliardi dal PNRR e 2,6 miliardi dal FC. **Obiettivi:** facilitare la partecipazione al mercato del lavoro, anche attraverso la formazione, rafforzare le politiche attive del lavoro e favorire l’inclusione sociale.

**Sesta missione** “Salute”: 18,5 miliardi, di cui 15,6 miliardi dal PNRR e 2,9 miliardi dal FC. **Obiettivi:** rafforzare la prevenzione e i servizi sanitari sul territorio, modernizzare e digitalizzare il sistema sanitario e garantire equità di accesso alle cure.

**Nel dettaglio il PNRR prevede la partecipazione attiva delle Regioni ed enti Locali sulle seguenti linee di intervento:**

Digitalizzazione della pubblica amministrazione e rafforzamento delle competenze digitali (incluso il rafforzamento delle infrastrutture digitali, la facilitazione alla migrazione al cloud, l’offerta di servizi ai cittadini in modalità digitale, la riforma dei processi di acquisto di servizi ICT)

Valorizzazione di siti storici e culturali, migliorando la capacità attrattiva, la sicurezza e l’accessibilità dei luoghi (sia dei ‘grandi attrattori’ sia dei siti minori). Investimenti e riforme per l’economia circolare e la gestione dei rifiuti. Investimenti per l’efficientamento energetico degli edifici pubblici con particolare riferimento alle scuole. Investimenti per affrontare e ridurre i rischi del dissesto idrogeologico. Investimenti nelle infrastrutture idriche (ad es. con un obiettivo di riduzione delle perdite nelle reti per l’acqua potabile del -15% su 15k di reti idriche), Risorse per il rinnovo degli autobus per il trasporto pubblico locale (con bus a basse emissioni) e per il rinnovo di parte della flotta di treni per trasporto regionale con mezzi a propulsione alternativa.

Modernizzazione e potenziamento delle linee ferroviarie regionali. Investimenti sui porti verdi e digitalizzazione della catena logistica.

Asili nido, scuole materne e servizi di educazione e cura per la prima infanzia (con la creazione di 152.000 posti per i bambini 0-3 anni e 76.000 per la fascia 3-6 anni) Scuola 4.0: scuole moderne, cablate e orientate all'innovazione, grazie anche ad aule didattiche di nuova concezione (ad es. con la trasformazione di circa 100.000 classi tradizionali in connected learning environments e con il cablaggio interno di circa 40.000 edifici scolastici e relativi dispositivi). Risanamento strutturale degli edifici scolastici (ad es. con l'obiettivo di ristrutturare una superficie complessiva di 2.400.000,00 mq. degli edifici).

Politiche attive del lavoro e sviluppo di centri per l'impiego. Rafforzamento dei servizi sociali e interventi per le vulnerabilità (ad es. con interventi dei Comuni per favorire una vita autonoma delle persone con disabilità rinnovando gli spazi domestici, fornendo dispositivi ICT e sviluppando competenze digitali). Rigenerazione urbana per i comuni sopra i 15mila abitanti e piani urbani integrati per le periferie delle città metropolitane (possibile coprogettazione con il terzo settore). Investimenti infrastrutturali per le Zone Economiche Speciali. Strategia nazionale per le aree interne.

Assistenza di prossimità diffusa sul territorio e cure primarie e intermedie (ad es. attivazione di 1.288 Case di comunità e 381 Ospedali di comunità). Casa come primo luogo di cura (ad es. potenziamento dell'assistenza domiciliare per raggiungere il 10% della popolazione +65 anni), telemedicina (ad es. televisita, teleconsulto, telemonitoraggio) e assistenza remota (ad es. con l'attivazione di 602 Centrali Operative Territoriali). Aggiornamento del parco tecnologico e delle attrezzature per diagnosi e cura (ad es. con l'acquisto di 3.133 nuove grandi attrezzature) e delle infrastrutture (ad es. con interventi di adeguamento antisismico nelle strutture ospedaliere).

I progetti finanziati con risorse del PNRR sono di seguito riepilogati:

Intervento	Interventi attivati/da attivare	Missione	Componente	Linea d'intervento	Termine previsto	Importo
PNRR - M2 C4 - INV2.2 CUP F44H22001100006 Lavori per efficientamento energetico locali comunali ex bocciolina	Interventi finanziati con risorse di cui l'Ente è già destinatario	2	4	2.2	n/a	€ 50.000,00
PNRR - M2 C4 - INV2.2 CUP F44H22001110006 Lavori per efficientamento energetico edifici di proprietà comunale	Interventi finanziati con risorse di cui l'Ente è già destinatario	2	4	2.2	n/a	€ 50.000,00
Oneri su retribuzione personale a tempo determinato per supporto PNRR	Interventi finanziati con risorse di cui l'Ente è già destinatario	n/a	n/a	n/a	n/a	€ 7.000,00

Retribuzione personale a tempo determinato per supporto PNRR	Interventi finanziati con risorse di cui l'Ente è già destinatario	n/a	n/a	n/a	n/a	€ 24.900,00
IRAP su retribuzione personale a tempo determinato per supporto PNRR	Interventi finanziati con risorse di cui l'Ente è già destinatario	n/a	n/a	n/a	n/a	€ 2.100,00
PNRR - M1 C3 - INV. 2.1 CUP: F44HI7000740007 Lavori per realizzazione progetto di rigenerazione urbana e valorizzazione Ceresole d'Alba	Interventi finanziati con risorse di cui l'Ente è già destinatario	1	3	2.1	n/a	€ 512.000,00

### Riforme strutturali

La riforma della pubblica amministrazione migliora la capacità amministrativa a livello centrale e locale; rafforza i processi di selezione, formazione e promozione dei dipendenti pubblici; incentiva la semplificazione e la digitalizzazione delle procedure amministrative. Si basa su una forte espansione dei servizi digitali. L'obiettivo è una marcata sburocratizzazione per ridurre i costi e i tempi che attualmente gravano su imprese e cittadini. Sulla base di queste premesse, la riforma si muove su quattro assi principali: Accesso: (concorsi e assunzioni) per snellire e rendere più efficaci e mirate le procedure di selezione e favorire il ricambio generazionale. Buona amministrazione (semplificazioni) per semplificare norme e procedure (Codice dei Contratti e degli Appalti). Competenze (carriere e formazione) per allineare conoscenza e capacità organizzativa alle nuove esigenze di una PA moderna. Digitalizzazione quale strumento trasversale.

### Programmazione ed equilibrio di bilancio

Secondo l'attuale disciplina di bilancio, fatte salve le eventuali proroghe dei termini definite da norme statali, la Giunta approva entro il 15 novembre di ogni anno lo schema di approvazione del Bilancio finanziario relativo al triennio successivo, da sottoporre all'approvazione del Consiglio. Nel caso in cui sopraggiungano variazioni del quadro normativo di riferimento, la giunta aggiorna sia lo schema di bilancio in corso di approvazione che il documento unico di programmazione (DUP). Entro il successivo 31 dicembre il Consiglio approva il Bilancio che comprende le previsioni di competenza e cassa del primo esercizio e le previsioni di sola competenza degli esercizi successivi. Le previsioni delle entrate e delle uscite di competenza del triennio e quelle di cassa del solo primo anno devono essere in perfetto equilibrio. Come previsto dalla normativa vigente i dati di bilancio determinano un equilibrio finale in termini di competenza non negativo.

Nel 2018 il legislatore, anche a seguito delle sentenze della Corte Costituzionale n. 247/2017 e n. 101/2018, ha proceduto ad una **forte semplificazione della regola di finanza pubblica** che prevede il concorso delle regioni, delle province autonome di Trento e di Bolzano, delle città metropolitane, delle province e dei

comuni, al raggiungimento dell'obiettivo di indebitamento perseguito a livello nazionale nel rispetto del Patto di Stabilità e Crescita.

Tale regola, introdotta nel 2012, riformata nel 2016 e quindi resa operativa dalle norme poste dalla Legge di Bilancio 2017, individuava un unico saldo non negativo in termini di competenza tra entrate finali e spese finali, al netto delle voci attinenti all'accensione o al rimborso di prestiti e all'avanzo o disavanzo di amministrazione, sia nella fase di previsione che di rendiconto. La riforma del 2016 aveva, inoltre, ampliato le possibilità di finanziamento degli investimenti sul territorio consentendo il finanziamento, oltre che attraverso il ricorso al debito, anche tramite l'utilizzo dei risultati d'amministrazione degli esercizi precedenti (avanzi pregressi) e l'inclusione nel saldo non negativo tra entrate e spese finali del Fondo Pluriennale Vincolato (FPV), al netto della quota finanziata da debito, sia tra le entrate sia tra le spese.

Con la sentenza n. 247 del 29 novembre 2017 la Corte Costituzionale, pur dichiarando non fondate le questioni di legittimità costituzionale avanzate dalle regioni sull'articolo 1, comma 1, lettera b), della Legge n. 164 del 2016 (saldo non negativo tra le entrate e le spese finali), ha fornito un'interpretazione in base alla quale l'avanzo di amministrazione e il FPV non possono essere limitati nel loro utilizzo, manifestando, di fatto, in più punti della sentenza, la predilezione per i principi contabili e gli equilibri di bilancio disciplinati dal Decreto Legislativo n. 118 del 2011 in materia di riforma/armonizzazione contabile. Secondo la Corte Costituzionale, infatti, il D.Lgs. n. 118/2011, che richiede tra l'altro il rispetto dell'equilibrio di bilancio di competenza finale e di parte corrente e l'equilibrio finale di cassa per tutte le amministrazioni territoriali, è in grado di assicurare agli enti territoriali la piena attuazione degli articoli 81 e 97 della Costituzione e il loro concorso agli obiettivi di finanza pubblica.

Se da un lato il **superamento del c.d. 'doppio binario'** (ovvero l'esistenza degli equilibri introdotti sia dal Decreto Lgs. n. 118/2011 sia dalla L. n. 243/2012 così come riformata dalla L. n. 164/2016) costituisce una semplificazione per gli enti territoriali e un incentivo per rilanciare gli investimenti sul territorio, dall'altro avrebbe potuto rappresentare un rischio in termini di impatto sull'indebitamento netto.

L'attuazione a regime della richiamata sentenza della Corte Costituzionale ha reso necessario, pertanto, il rinvenimento di risorse, in termini di fabbisogno e indebitamento netto, ai sensi della legge di contabilità e finanza pubblica che prevede che 'il Ministro dell'economia e delle finanze, allorché riscontri che l'attuazione di leggi rechi pregiudizio al conseguimento degli obiettivi di finanza pubblica, assume tempestivamente le conseguenti iniziative legislative al fine di assicurare il rispetto dell'articolo 81 della Costituzione. La medesima procedura è applicata in caso di sentenze definitive di organi giurisdizionali e della Corte Costituzionale recanti interpretazioni della normativa vigente suscettibili di determinare maggiori oneri, fermo restando quanto disposto in materia di personale dall'articolo 61 del Decreto Legislativo 30 marzo 2001, n. 165. Le relative coperture finanziarie sono state individuate, quindi, dal D.L. n. 91/2018 e dall'articolo 1, comma 826 della Legge di Bilancio 2019.

A decorrere dal 2019, il nuovo quadro delineato dal legislatore prevede:

- il rispetto degli equilibri di bilancio (risultato di competenza dell'esercizio non negativo, finale e di parte corrente, ed equilibrio di cassa finale) e degli altri principi contabili introdotti dal D.Lgs. 118/2011; di conseguenza, si supera definitivamente il 'doppio binario';
- una semplificazione degli adempimenti di monitoraggio e certificazione, che consente di utilizzare in modo più efficiente le risorse umane;
- la possibilità di programmare le risorse finanziarie dell'Ente nel medio-lungo periodo per assicurare il rilancio degli investimenti sul territorio, anche attraverso l'utilizzo senza limiti degli avanzi di amministrazione e dei fondi vincolati pluriennali. In un'ottica di sostenibilità di medio-lungo periodo e di finalizzazione del ricorso al debito, sono mantenuti fermi i principi generali, in particolare:

- il ricorso all'indebitamento da parte degli Enti territoriali è consentito esclusivamente per finanziare spese di investimento, nei limiti previsti dalla legge dello Stato;
- le operazioni di indebitamento devono essere accompagnate da piani di ammortamento di durata non superiore alla vita utile dell'investimento, dove sono evidenziati gli oneri da sostenere e le fonti di copertura nei singoli esercizi finanziari.

Essendo venuti meno, con l'entrata in vigore della legge di bilancio 2019, i precedenti adempimenti a carico degli Enti territoriali per monitorare e certificare gli andamenti di finanza pubblica, la verifica in corso d'anno si effettua ora mediante il sistema informativo sulle operazioni degli enti pubblici (SIOPE), mentre il controllo successivo avviene attraverso le informazioni trasmesse alla banca dati delle Amministrazioni pubbliche (BDAP), istituita presso il MEF. Al fine di assicurare l'invio delle informazioni riferite ai bilanci di previsione ed ai rendiconti di gestione è stato previsto, inoltre, un sistema sanzionatorio (blocco assunzioni di personale e, per i soli Enti locali, blocco dei trasferimenti fino all'invio dei dati contabili). Ciò al fine di assicurare un tempestivo monitoraggio sugli andamenti di finanza pubblica.

### **Analisi strategica delle condizioni interne**

La sezione strategica sviluppa le linee programmatiche di mandato e individua, in coerenza con il quadro normativo, gli indirizzi strategici dell'ente. Le scelte sono definite tenendo conto delle linee di indirizzo della programmazione regionale e del concorso degli enti locali al perseguimento degli obiettivi nazionali di finanza pubblica. La stesura degli obiettivi strategici è preceduta da un processo conoscitivo di analisi delle condizioni esterne e interne all'ente, sia in termini attuali che prospettici. Per quanto riguarda le condizioni interne sono approfonditi i seguenti aspetti:

#### **Dati demografici**

Va segnalato che con l'attivazione dell'Anagrafe nazionale della popolazione residente (ANPR) e soprattutto per effetto delle norme che prevedono la registrazione di immigrazioni ed emigrazioni PRIMA della verifica sulla loro reale effettuazione, si registrano incongruenze sia tra i dati ISTAT e quelli accertati dagli uffici comunali, sia all'interno degli stessi dati comunali.

Una conoscenza dettagliata delle dinamiche demografiche e della composizione delle famiglie è certamente un dato utile all'individuazione dei fabbisogni di servizi da parte dei cittadini/utenti e funzionale alle strategie a medio termine che una amministrazione comunale deve adottare per garantire l'erogazione dei servizi connessi.

La popolazione residente a Ceresole d'Alba all'inizio del 2022 risulta essere di 2014 abitanti sulla base dei dati forniti dall'ufficio Anagrafe.

#### **Indicatori economici**

L'analisi dello stato strutturale dell'Ente è effettuata attraverso una serie di indicatori che interessano aspetti diversi della gestione dell'Ente, definendo rapporti tra valori finanziari e fisici (ad esempio la pressione tributaria per abitante o la spesa corrente per abitante) o rapporti tra valori esclusivamente finanziari (ad esempio il grado di autonomia impositiva o il grado di autonomia finanziaria).

Le sezioni che seguono illustrano gli indicatori finanziari ed economici generali calcolati sui dati della gestione 2021 ultimo anno disponibile a fronte del rendiconto di gestione approvato con deliberazione del Consiglio comunale n. 12 in data 28/04/2022; il raffronto con quelli relativi ai rendiconti precedenti permette di valutare i risultati conseguiti dall'Amministrazione nel triennio appena trascorso, sebbene sia necessario tener conto della riclassificazione di alcune voci che rende tali valori non omogenei e quindi non perfettamente confrontabili.

### Grado di autonomia finanziaria

Le entrate correnti costituiscono le risorse destinate alla gestione dei servizi comunali; di questo importo complessivo le entrate tributarie ed extratributarie indicano la parte direttamente o indirettamente reperita dall'Ente. I trasferimenti correnti dello Stato, regione ed altri Enti formano invece le entrate derivate, quali risorse di terzi destinate a finanziare parte della gestione corrente.

Il grado di autonomia finanziaria rappresenta un indice della capacità dell'Ente di reperire con mezzi propri le risorse necessarie al finanziamento di tutte le spese di funzionamento dell'apparato comunale, erogazione di servizi ecc...

L'analisi dell'autonomia finanziaria assume una crescente rilevanza in un periodo di forte decentramento e di progressiva fiscalizzazione locale. Il sistema finanziario degli Enti locali, in passato basato prevalentemente sui trasferimenti statali, è ora basato sull'autonomia finanziaria dei Comuni, ossia sulla capacità dell'Ente di reperire, con mezzi propri, le risorse da destinare al soddisfacimento dei bisogni della collettività.

L'Ente per mantenere in essere i propri servizi istituzionali può contare sempre meno sui trasferimenti che gli derivano dallo Stato e da altri Enti pubblici; deve quindi focalizzare la propria attenzione sulle entrate proprie e sulla gestione di servizi in modo da realizzare il massimo delle economicità ed efficienza al fine di liberare risorse per altri servizi.

<i>Indice</i>		<i>2023</i>	<i>2024</i>	<i>2025</i>
Autonomia Finanziaria =	$\frac{\text{Entrate Tributarie} + \text{Extratributarie}}{\text{Entrate Correnti}}$	0,87	0,92	0,92

### Pressione fiscale locale e restituzione erariale pro-capite

Sono indicatori che individuano l'onere che grava sul cittadino per usufruire dei servizi forniti dall'Ente. Hanno però un significato relativo, dal momento che gran parte delle entrate considerate non sono collegate alla residenza.

<i>Indice</i>		<i>2023</i>	<i>2024</i>	<i>2025</i>
Pressione entrate proprie pro-capite =	$\frac{\text{Entrate Tributarie} + \text{Extratributarie}}{\text{N. Abitanti}}$	603,81	597,12	590,17

<i>Indice</i>		<i>2023</i>	<i>2024</i>	<i>2025</i>
Pressione tributaria pro-capite =	$\frac{\text{Entrate Tributarie}}{\text{N. Abitanti}}$	517,12	503,97	503,97

Grado di rigidità del bilancio

L'amministrazione dell'Ente nell'utilizzo delle risorse comunali è libera nella misura in cui il bilancio non è prevalentemente vincolato da impegni di spesa a lungo termine già assunti in precedenti esercizi. Conoscere, pertanto, il grado di rigidità del bilancio permette di individuare quale sia il margine di operatività per assumere nuove decisioni o iniziative economiche e finanziarie.

<i>Indice</i>		<i>2023</i>	<i>2024</i>	<i>2025</i>
Rigidità strutturale =	$\frac{\text{Spese Personale + Rimborsamento mutui e interessi}}{\text{Entrate Correnti}}$	0,33	0,29	0,30

Le spese fisse impegnate, per prassi, sono le spese del personale, le spese per il rimborso della quota capitale e interesse dei mutui. Quanto più il valore si avvicina all'unità tanto minori sono le possibilità di manovra dell'amministrazione che si trova con gran parte delle risorse correnti già utilizzate per il finanziamento delle spese per il personale e il rimborso della quota capitale e interessi dei mutui in scadenza.

In realtà, il grado di rigidità strutturale è notevolmente superiore all'indice sopra calcolato, in quanto sarebbero da considerare anche tutti i costi di funzionamento delle strutture (costi per consumo acqua, gas, energia elettrica, spese telefoniche, le imposte ecc..).

Volendo scomporre il grado di rigidità strutturale complessivo sopra evidenziato nelle due voci relative al costo del personale e al costo dei mutui si possono ottenere questi ulteriori indici:

<i>Indice</i>		<i>2023</i>	<i>2024</i>	<i>2025</i>
Rigidità per costo personale =	$\frac{\text{Spese Personale}}{\text{Entrate Correnti}}$	0,29	0,25	0,26

<i>Indice</i>		<i>2023</i>	<i>2024</i>	<i>2025</i>
Rigidità per indebitamento =	$\frac{\text{Rimborsamento mutui e interessi}}{\text{Entrate Correnti}}$	0,04	0,04	0,04

Grado di rigidità pro-capite

Come accennato precedentemente, per prassi, i principali fattori di rigidità a lungo termine sono il costo del personale ed il livello di indebitamento. Questi fattori devono essere riportati alla dimensione sociale del Comune individuandone la ricaduta diretta sul cittadino.

<i>Indice</i>		<i>2023</i>	<i>2024</i>	<i>2025</i>
Rigidità costo del personale pro-capite	$\frac{\text{Spese Personale}}{\text{N. Abitanti}}$	202,74	166,05	166,05



Indice		2023	2024	2025
Rigidità indebitamento pro-capite =	$\frac{\text{Rimborso mutui e interessi}}{\text{N. Abitanti}}$	24,63	24,63	24,63

### Costo del personale

L'erogazione dei servizi è essenzialmente basata sulla struttura organizzativa dell'Ente, nella quale l'onere del personale assume un'importanza significativa.

Il costo del personale può essere visto come:

- parte del costo complessivo del totale delle spese correnti: in questo caso si evidenzia l'incidenza del costo del personale sul totale delle spese correnti, oppure come costo medio pro-capite dato dal rapporto costo del personale/n° abitanti;
- rigidità costo del personale, dato dal rapporto tra il totale delle spese per il personale e il totale delle entrate correnti; in pratica viene analizzato quanto delle entrate correnti è utilizzato per il finanziamento delle spese per il personale.

Gli indicatori riferiti alle entrate correnti e alla popolazione sono già stati esposti; qui sotto si riporta l'incidenza della spesa di personale sul totale della spesa corrente.

Indice		2023	2024	2025
Incidenza spesa personale sulla spesa corrente =	$\frac{\text{Spese Personale}}{\text{Spese Correnti}}$	0,30	0,26	0,27

La spesa del personale riportata nella tabella di cui sopra non riguarda il calcolo della spesa ai fini del rispetto dei limiti di cui all'art. 1 comma 557 della Legge 296/2006 o comma 562 (per gli enti che non erano soggetti al patto di stabilità).

### Condizione di ente strutturalmente deficitario

Vengono qui riportati i parametri obiettivi per l'accertamento della condizione di Ente strutturalmente deficitario, elaborati ai sensi dell'art. 242 del TUEL risultanti all'ultimo rendiconto di gestione approvato.

#### Tabella dei parametri obiettivi per i comuni ai fini dell'accertamento delle condizioni di ente strutturalmente deficitario

P1	Indicatore 1.1. - Incidenza spese rigide-ripiano disavanzo-personale e debito su entrate correnti maggiore del 48%		NO
P2	Indicatore 2.8 – incidenza degli incassi delle entrate proprie sulle previsioni definitive di parte corrente – minore del 22%		NO
P3	Indicatore 3.2 – Anticipazioni chiuse solo contabilmente maggiore di 10		NO
P4	Indicatore 10.3 – sostenibilità debiti finanziari maggiore del 16%		NO
P5	Indicatore 12.4 – sostenibilità disavanzo effettivamente a carico dell'esercizio maggiore del 1,20%		NO
P6	Indicatore 13.1 – Debiti riconosciuti e finanziati maggiore dell'1%		NO

P7	Indicatore 13.2 – Debiti in corso di riconoscimento + Indicatore 13.3. Debiti riconosciuti ed in corso di finanziamento maggiore dello 0,60%		NO
P8	Indicatore concernente l'effettiva capacità di riscossione riferito al totale delle entrate minore del 47%		NO
Gli enti locali che presentano almeno la metà dei parametri deficitari (la condizione "SI "identifica il parametro deficitario) sono strutturalmente deficitari ai sensi dell'art. 242 comma 1 del TUEL			
<b>Sulla base dei parametri suindicati l'ente è da considerarsi in condizioni strutturalmente deficitarie</b>			<b>NO</b>

**ORGANIZZAZIONE E MODALITÀ DI GESTIONE DEI SERVIZI PUBBLICI AI CITTADINI CON PARTICOLARE RIFERIMENTO ALLE GESTIONI ASSOCIATE**

I Comuni provvedono all'erogazione ed alla gestione di servizi pubblici che vengono definiti tali in quanto servizi di interesse generale. Sono rivolti a soddisfare i bisogni della comunità di riferimento in termini di sviluppo sia economico che civile e di promozione sociale.

Per questa ragione, l'erogazione dei servizi locali si ispira ai principi di uguaglianza, imparzialità, partecipazione e tutela degli interessi degli utenti: dunque tutti i cittadini devono poter essere messi in grado di usufruire di tali servizi in termini di qualità e di accessibilità del servizio stesso.

**Servizi pubblici locali**

Ai sensi dell'articolo 112 del TUEL, sono servizi pubblici locali quelli di cui i cittadini usufruiscono, purché rivolti alla produzione di beni e utilità per le obiettive esigenze sociali e che tendono a promuovere lo sviluppo economico e civile delle comunità locali.

<i>Servizio</i>	<i>Modalità di svolgimento</i>
Gestione illuminazione pubblica	Affidamento a terzi, ai sensi del D.Lgs. n. 50/2016
Gestione viabilità (manutenzioni stradali, rimozione neve, spargimento sale, trinciatura...)	Affidamento a terzi, ai sensi del D.Lgs. n. 50/2016
Commissione locale per il paesaggio	Affidamento a terzi
Centrale Unica di Committenza	Affidamento a terzi
Cattura e custodia cani randagi	Affidamento a terzi – Associazione rifugio del Roero
Turismo	Affidamento a terzi
Gestione dei percorsi escursionistici	Affidamento a terzi
Realizzazione e manutenzione impianti sportivi.	Affidamento a terzi – Società sportiva dilettantistica di Ceresole d'Alba
Servizi sociali, educativi, e integrativi della prima infanzia	Gestione associata con il Comune di Bra
Servizi di assistenza per anziani, persone con disabilità e nuclei familiari in difficoltà.	Gestione associata con il Comune di Bra
Servizi comunali di supporto scolastico	Gestione diretta
Servizio di gestione rifiuti solidi urbani	Tramite Consorzio Albese Braidese, di cui fa parte
Polizia Locale	Gestione diretta
Protezione civile	Gestione diretta

**Elenco degli organismi ed enti strumentali e società controllate e partecipate**

Qui sotto si riporta il prospetto delle partecipazioni, con le relative quote.

<i>Denominazione</i>	<i>Quota di partecipazione</i>	<i>Descrizione attività</i>
CO.A.B.SE.R. –Consorzio Albese Braidese Servizi Rifiuti	1,50 %	Consorzio obbligatorio per la raccolta, gestione e smaltimento dei rifiuti
Ente Turismo Alba Bra Langhe e Roero s.c.a.r.l.	0,5 %	Società per lo sviluppo e la valorizzazione del turismo sul territorio
Mercato Ortofrutticolo del Roero	4,15 %	Società per la raccolta, distribuzione e vendita dei prodotti locali
S.T.R. – Società Trattamento Rifiuti S.r.l.	1,26 %	Società per il trattamento dei rifiuti
G.A.L. Langhe Roero s.c.a.r.l.	0,16 %	Gruppo di Azione Locale per la promozione economico commerciale dei soci attraverso lo studio del territorio delle Langhe e del Roero

**PIANO DEGLI INVESTIMENTI E RELATIVO FINANZIAMENTO**

**Investimenti programmati**

Per l'elenco degli investimenti programmati si veda il piano triennale delle opere pubbliche, incluso nella sezione operativa del presente DUP.

**Reperimento e impiego risorse straordinarie e in conto capitale**

Per garantire il reperimento delle risorse necessarie al finanziamento degli investimenti, nel corso del periodo di bilancio, l'Amministrazione dovrà svolgere una costante azione volta alla creazione di sinergie, economiche ed organizzative, con gli altri soggetti, istituzionali e non, che esercitano la propria azione e influenza nell'area di riferimento, soprattutto con partners qualificati (Unione Europea, Regione Piemonte, Provincia, Anci, Uncem, GAL, CSI e Fondazioni bancarie) in quanto soltanto una logica di sistema potrà consentire l'elaborazione di progetti in grado di assicurare il reperimento dei fondi necessari per sostenere gli investimenti.

Qualora accertati, anche attraverso l'utilizzo dei proventi derivanti dal rilascio dei permessi di costruire (OO.UU).

Per quanto riguarda l'impiego delle risorse straordinarie e in conto capitale si rinvia alla sezione operativa del presente documento.

**Gestione del patrimonio con particolare riferimento alla programmazione urbanistica e del territorio**

La gestione del patrimonio, oltre agli aspetti manutentivi del patrimonio immobiliare e degli impianti, in capo alla Ripartizione Tecnica, determina esigenze di carattere gestionale/amministrativo non secondarie che nel corso degli anni hanno consentito di ripristinare una conoscenza del patrimonio ed una consapevolezza delle potenzialità del medesimo necessaria per effettuare scelte gestionali altrimenti condizionate dalla carenza di dati.

Le attività di revisione ed aggiornamento della contrattualistica rispetto a fitti attivi e passivi risulta attivata ed aggiornata sull'Ufficio Tecnico.

Parallelamente prosegue l'aggiornamento tecnico-contabile dell'inventario comunale e corretta definizione della resa del conto, corretta quadratura degli aspetti inventariali con la gestione dello Stato Patrimoniale e rispetto delle norme di gestione e vigilanza del patrimonio mobiliare ed immobiliare. Resta da soddisfare l'esigenza di approvare apposito regolamento inventariale e procedere nel tempo all'effettuazione di un aggiornamento "fisico" dell'inventario.

Il successivo prospetto riporta i principali aggregati che compongono le Immobilizzazioni sullo Stato Patrimoniale al 31/12/2021, anno dell'ultimo Rendiconto di Gestione approvato.

<i>Voce di Stampa</i>			<i>2021</i>	<i>2020</i>
		<b>B) IMMOBILIZZAZIONI</b>		
I		Immobilizzazioni immateriali		
	1	costi di impianto e di ampliamento	0,00	0,00
	2	costi di ricerca sviluppo e pubblicità	0,00	0,00
	3	diritti di brevetto ed utilizzazione opere dell'ingegno	0,00	0,00
	4	concessioni, licenze, marchi e diritti simile	0,00	0,00
	5	Avviamento	0,00	0,00
	6	immobilizzazioni in corso ed acconti	0,00	0,00
	9	Altre	4.863,28	8.387,84
		<b>Totale immobilizzazioni immateriali</b>	<b>34.595,77</b>	<b>13.600,78</b>
		<b>Immobilizzazioni materiali (3)</b>	<b>39.459,05</b>	<b>21.988,62</b>
II	1	Beni demaniali	687.505,87	695.557,79
	1.1	Terreni	15.389,63	14.730,03
	1.2	Fabbricati	426.344,23	431.608,04
	1.3	Infrastrutture	236.146,58	239.261,28
	1.9	Altri beni demaniali	9.625,43	9.958,44
III	2	Altre immobilizzazioni materiali (3)	5.011.501,84	4.847.662,15
	2.1	Terreni	490.674,77	490.674,77
	a	di cui in leasing finanziario	0,00	0,00
	2.2	Fabbricati	2.330.631,12	2.339.078,13
	a	di cui in leasing finanziario	0,00	0,00
	2.3	Impianti e macchinari	38.714,42	41.430,01
	a	di cui in leasing finanziario	0,00	0,00
	2.4	Attrezzature industriali e commerciali	9.306,64	11.382,33
	2.5	Mezzi di trasporto	18.552,37	0,00
	2.6	Macchine per ufficio e hardware	3.838,72	6.587,21
	2.7	Mobili e arredi	15.186,37	9.748,67
	2.8	Infrastrutture	2.104.597,43	1.948.533,15

	2.99	Altri beni materiali	0,00	227,88
	3	Immobilizzazioni in corso ed acconti	17.019,00	17.019,00
		<b>Totale immobilizzazioni materiali</b>	<b>5.716.026,71</b>	<b>5.560.238,94</b>
<b>IV</b>		<b>Immobilizzazioni Finanziarie (1)</b>		
	1	Partecipazioni in	201.609,25	204.070,66
	a	imprese controllate	0,00	0,00
	b	imprese partecipate	201.609,25	204.070,66
	c	altri soggetti	0,00	0,00
	2	Crediti verso	0,00	0,00
	a	altre amministrazioni pubbliche	0,00	0,00
	b	imprese controllate	0,00	0,00
	c	imprese partecipate	0,00	0,00
	d	altri soggetti	0,00	0,00
	3	Altri titoli	0,00	0,00
		<b>Totale immobilizzazioni finanziarie</b>	<b>201.609,25</b>	<b>204.070,66</b>
		<b>TOTALE IMMOBILIZZAZIONI (B)</b>	<b>5.957.095,01</b>	<b>5.786.298,22</b>

### **COERENZA DELLA PROGRAMMAZIONE CON GLI STRUMENTI URBANISTICI VIGENTI**

La programmazione finanziaria, la gestione del patrimonio e del piano delle opere pubbliche sono coerenti con gli strumenti urbanistici vigenti.

### **POLITICA TRIBUTARIA E TARIFFARIA**

Il sistema di finanziamento del bilancio risente molto sia dell'intervento legislativo in materia di trasferimenti dello Stato a favore degli enti locali che, in misura sempre più grande, del carico tributario applicato sui beni immobili presenti nel territorio.

Il federalismo fiscale riduce infatti il trasferimento di risorse centrali ed accentua la presenza di una politica tributaria decentrata. Il non indifferente impatto sociale e politico del regime di tassazione della proprietà immobiliare, ha fatto sì che il quadro normativo di riferimento abbia subito nel corso degli anni profonde revisioni.

#### IMU e TARI dopo la Legge di Bilancio 160/2019

La legge di bilancio per il 2020 (L. 160/2019) ha abolito, con decorrenza dal 1° gennaio 2020, l'imposta unica comunale IUC, facendo salva la disciplina della tassa sui rifiuti (TARI) e disciplinando l'IMU, senza creare un nuovo tributo, bensì scrivendo una nuova disciplina che ricalca quasi interamente la precedente.

Pertanto, la componente TASI è stata abolita, confluendo, di fatto, nella disciplina dell'IMU. Il presupposto oggettivo della TARI è il possesso di locali o aree scoperte, suscettibili di produrre rifiuti urbani. Mentre il presupposto dell'IMU è il possesso di fabbricati, di aree fabbricabili e di terreni agricoli nel territorio comunale, destinati a qualsiasi uso, compresi quelli strumentali o all'attività di impresa.

#### IMU

L'orientamento espresso dall'Amministrazione in sede di DUP 2023-2024-2025 è volto a mantenere le aliquote dell'IMU in misura tale da garantire tendenzialmente l'invarianza del prelievo fiscale locale in precedenza originato da IMU e TASI.

Anche per il 2023 gli enti potranno diversificare liberamente le aliquote IMU nel rispetto della Legge n. 160/2019, nelle more dell'emanazione del decreto del MEF che limiterà tale facoltà, così come, limitatamente agli immobili non esentati, con espressa deliberazione del Consiglio Comunale, gli enti possono continuare a determinare l'aliquota massima IMU sino all'1,14% (con maggiorazione fino allo 0,08%), prevista dal comma 755 dell'art. 1 della Legge n. 160/2019, nella stessa misura applicata per l'anno 2015 e confermata fino all'anno 2019.

Altri dettagli relativi all' IMU:

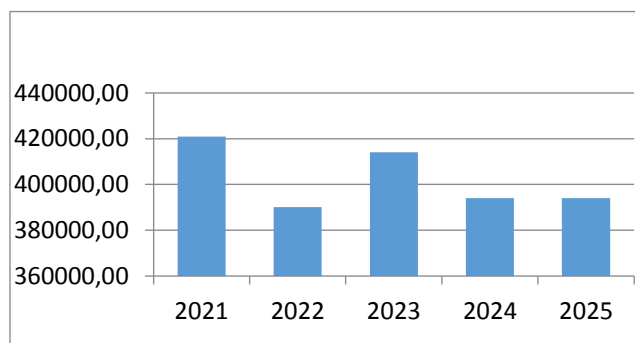
- ABITAZIONE PRINCIPALE (comma 740): Il comma 741, lett. b, dispone che "Nel caso in cui i componenti del nucleo familiare abbiano stabilito la dimora abituale e la residenza anagrafica in immobili diversi situati nel territorio comunale, le agevolazioni per l'abitazione principale e per le relative pertinenze in relazione al nucleo familiare si applicano per un solo immobile".
- IMMOBILE IN USO GRATUITO, COME ABITAZIONE, A GENITORI O FIGLI: È stata confermata l'estensione del beneficio al coniuge superstite del comodatario deceduto, quando ci siano figli minori.
- IMMOBILE LOCATO COME PRIMA CASA A CANONE CONCORDATO: il comma 760 conferma la riduzione al 75% dell'aliquota comunale stabilita dalla finanziaria 2016;
- EX-ABITAZIONE PRINCIPALE DI ANZIANO O DISABILE STABILMENTE RICOVERATO il comma 741, lett. c, n° 7 consente al Comune di mantenere per questi immobili l'equiparazione all'abitazione principale, sempre che non siano locati.
- IMMOBILI DELLE CATEGORIE D (commi 744 e 753): Spettano inoltre al Comune le attività di accertamento e riscossione, con i proventi che ne derivano (imposta, interessi e sanzioni);
- UNITA' ABITATIVE ASSEGNATE COME ABITAZIONE PRINCIPALE, di cooperative edilizie a proprietà indivisa: equiparate all'abitazione principale dal comma 741, lett. c), n° 1; lo stesso vale per i fabbricati destinati ad alloggi sociali, come definiti dal decreto del Ministro delle infrastrutture 22-04-2008;
- AREA FABBRICABILE: viene equiparata al terreno agricolo dal comma 741 lett. d) se è posseduta e condotta da coltivatori diretti o imprenditori agricoli a titolo principale, finché mantiene l'utilizzo agro-silvo-pastorale;
- BENI-MERCE: dal 2022 sono esenti.

La sentenza n. 209/2022 della Corte Costituzionale, ai fini IMU, ha rivisto il concetto di abitazione principale, definendola come l'immobile, iscritto o iscrivibile in catasto edilizio urbano come unica unità immobiliare, nel quale il possessore dimora abitualmente e risiede anagraficamente, senza che sia più richiesto altrettanto per i componenti del suo nucleo familiare. Di tale pronuncia occorre tenere conto anche ai fini della previsione di spesa dei rimborsi IMU, per le probabili istanze dei contribuenti.

L'art. 1 comma 783 della legge di bilancio 2020 conferma le norme previgenti riguardo alle quote del fondo di solidarietà comunale destinate a compensare le riduzioni di gettito conseguenti all'abolizione dell'IMU sull'abitazione principale e i terreni agricoli, avvenuta con la legge di stabilità 2016.

Non risultano variazioni nel prelievo statale sul gettito IMU, che va a finanziare il fondo di solidarietà, ripartito fra tutti i Comuni secondo una procedura che tiene conto anche delle capacità fiscali e dei fabbisogni standard.

	Accertamenti 2021	Accertamenti 2022	Previsioni 2023	Previsioni 2024	Previsioni 2025
Cat.1010106 - Imposta municipale propria	420.856,86	390.045,02	414.000,00	394.000,00	394.000,00



### Tassa sui rifiuti (TARI)

La TARI è determinata applicando le tariffe unitarie riferite all'utenza domestica o alla tipologia di attività svolta (utenze non domestiche), sulla base dei criteri determinati con il regolamento per l'istituzione e l'applicazione della tassa. Deve obbligatoriamente coprire l'intero costo del servizio integrato di raccolta e smaltimento rifiuti, compresa la copertura delle entrate inesigibili delle annualità arretrate (argomento chiarito dal D.L. 78/2015 convertito con modificazioni dalla L. 125/2015).

Sulla TARI e sulla definizione del P.E.F. (Piano economico finanziario) relativo ai costi di gestione del servizio integrato della raccolta e smaltimento rifiuti le novità intervenute dal 2020 sono importanti.

Il D.Lgs. 116/2020, adottato in attuazione della direttiva (UE) 2018/851 e della direttiva (UE) 2018/852, ed entrato in vigore lo scorso 26 settembre 2020, è intervenuto a modificare la disciplina in materia ambientale, e in particolare le definizioni di rifiuto urbano precedentemente stabilite nel D.Lgs. 152/2006 (T.U. Ambiente) che, sebbene avessero rilevanza ai fini dell'applicazione della TIA, erano state considerate anche alla base della disciplina TARI, con particolare riguardo al trattamento dei rifiuti speciali ed assimilati agli urbani. Tali modifiche legislative portano con sé significative conseguenze in merito alla possibilità per i Comuni di mantenere le disposizioni regolamentari in materia di tassa rifiuti con riferimento all'assimilazione dei rifiuti prodotti dalle utenze non domestiche.

In merito alla TARI (tassa sui rifiuti) l'Autorità di Regolazione per l'Energia Reti e Ambiente (ARERA), sulla base delle competenze assegnate dalla Legge 205/2017, ha approvato la deliberazione n. 443/2019 del 31 ottobre 2019 con cui ha definito i costi efficienti per la formulazione del Piano Economico Finanziario, rivoluzionando formule di calcolo e fattori che mutano l'assetto dei piani esistenti.

Con l'introduzione del MTR-2 da parte di ARERA (deliberazione n. 363/2021 del 03.08.2021) è stato introdotto il nuovo metodo di determinazione dei costi che avrà validità per il periodo 2022- 2025 e che prevede nuove regole in aggiunta a quelle già definite per gli anni 2020-2021.

Per quanto concerne il PEF, il comma 653 dell'art. 1 della Legge n. 147/2013 stabilisce che, a partire dal 2018, nella determinazione dei costi del servizio rifiuti il Comune deve avvalersi anche delle risultanze dei fabbisogni standard.

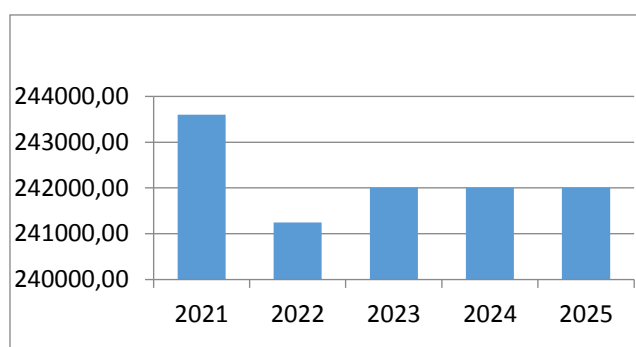
Ad oggi il MEF non ha ancora pubblicato le Linee guida interpretative per l'applicazione del citato comma 653 per l'anno 2023. Le Linee guida 2022 prevedono che nel caso in cui gli enti abbiano già approvato le tariffe della TARI, in assenza delle linee guida, possono intervenire successivamente e comunque nel rispetto del termine di approvazione del bilancio di previsione, per tener conto delle risultanze dei fabbisogni standard. Tale precisazione riteniamo valga anche per il 2023.

Sempre in riferimento al PEF, si rileva che la deliberazione ARERA n. 363 del 3 agosto 2021 di approvazione del metodo tariffario rifiuti MTR-2, per il 2° periodo regolatorio 2022- 2025, stabilisce che il PEF 2023/2025 è soggetto ad aggiornamento biennale e che l'aggiornamento biennale del PEF, per gli anni 2024 e 2025, è predisposto sulla base delle indicazioni metodologiche stabilite dall'ARERA con successivo provvedimento.

In ordine alle tariffe TARI si conferma anche per il 2023 la possibilità, nelle more di una diversa regolamentazione disposta da ARERA, come stabilito dall'art. 57-bis, comma 1, lettera a) del D.L. n. 124/2019, di prevedere, ai sensi del comma 652 dell'art. 1 della Legge n. 147/2013, l'adozione dei coefficienti di cui alle tabelle 2, 3a, 3b, 4a e 4b dell'allegato 1 al D.P.R. n. 158/1999, inferiori ai minimi o superiori ai massimi ivi indicati del 50%, e di non considerare i coefficienti di cui alle tabelle 1a e 1b del medesimo allegato.

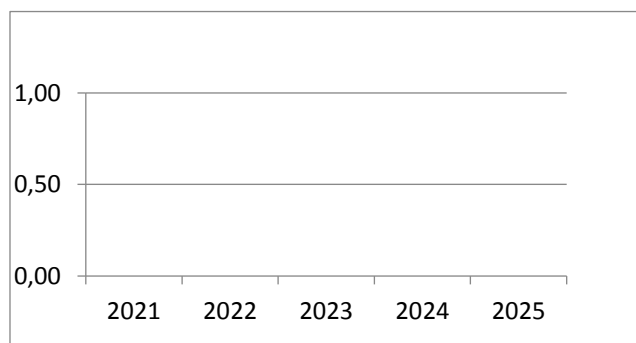
Le tariffe 2023 sono approvate secondo le indicazioni ARERA in funzione del PEF 2023 ed in funzione di una normativa in evoluzione.

	<i>Accertamenti 2021</i>	<i>Accertamenti 2022</i>	<i>Previsioni 2023</i>	<i>Previsioni 2024</i>	<i>Previsioni 2025</i>
Cat. 1010151 - Tassa smaltimento rifiuti solidi urbani	243.601,70	241.242,64	242.000,00	242.000,00	242.000,00





	<i>Accertamenti 2021</i>	<i>Accertamenti 2022</i>	<i>Previsioni 2023</i>	<i>Previsioni 2024</i>	<i>Previsioni 2025</i>
Cat. 1010161 – Tributo comunale sui rifiuti e sui servizi	0,00	0,00	0,00	0,00	0,00

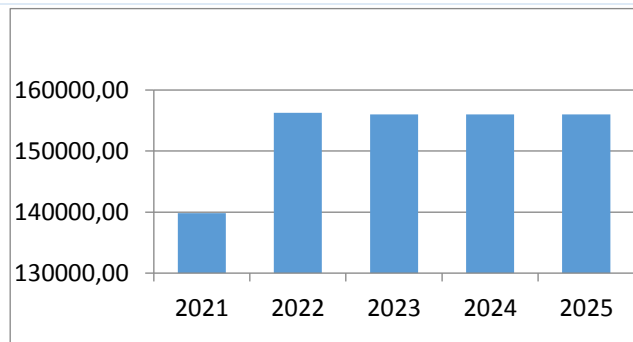


### Addizionale comunale Irpef

Nel quadro della fiscalità locale si colloca inoltre l'addizionale comunale IRPEF: tale risorsa deriva dalla base imponibile del reddito delle persone fisiche residenti sul territorio comunale. Si tratta tuttavia di un tributo che non viene gestito direttamente dall'ente impositore ma segue il regime principale dell'Imposta sulle persone fisiche, gestita e controllata direttamente dall'Agenzia delle Entrate. Questo tributo è soggetto al rischio di forti oscillazioni, in quanto è determinato sulla base del reddito prodotto dai lavoratori e che a sua volta è influenzato dalle dinamiche del mercato del lavoro. La complessità nella determinazione del gettito deriva anche dal fatto che soltanto a consuntivo è possibile verificare i gettiti previsti.

La tabella seguente espone l'andamento storico e le previsioni di bilancio per l'addizionale IRPEF; a livello di potenziale salvaguardia degli equilibri di bilancio le aliquote e le fasce di esenzione consentono di intervenire con una diversa pressione fiscale sugli scaglioni di reddito:

	<i>Accertamenti 2021</i>	<i>Accertamenti 2022</i>	<i>Previsioni 2023</i>	<i>Previsioni 2024</i>	<i>Previsioni 2025</i>
Cat. 1010116 - Addizionale comunale IRPEF	139.836,27	156.260,13	156.000,00	156.000,00	156.000,00



Le politiche tributarie sono improntate allo sforzo di contenimento delle aliquote con un costante monitoraggio e svolgimento dell'attività di accertamento e riscossione coattiva, che si ritiene di svolgere internamente al fine di ottimizzare i risultati, anche in termini di creazione di un rapporto di collaborazione con i contribuenti soprattutto nella loro veste primaria di cittadini.

Le aliquote e le tariffe relative alle principali imposte e tasse comunali ad oggi restano confermate nella

misura degli importi deliberati nell'anno 2022, ad eccezione dell'IMU per i locali commerciali e gli immobili non affittati, la quale aumenta al massimo della normativa vigente e della TARI, per la quale è in previsione un aumento indicativo del 5,5%.

#### Politica tariffaria dei servizi

Il sistema tariffario, diversamente dal tributario, è rimasto generalmente stabile nel tempo, garantendo così sia all'ente che al cittadino un quadro di riferimento duraturo, coerente e di facile comprensione. La disciplina di queste entrate è semplice ed attribuisce alla P.A. la possibilità o l'obbligo di richiedere al beneficiario il pagamento di una controprestazione. Le regole variano a seconda che si tratti di un servizio istituzionale piuttosto che a domanda individuale.

Alcuni, servizi, cosiddetti "a domanda individuale" necessitano di una copertura minima obbligatoria le cui tariffe risultano ora regolate da apposita deliberazione della Giunta Comunale che approva non solo le tariffe dei servizi a domanda individuale, bensì tutte le tariffe dei servizi comunali, diritti, costi pratica utenti dei vari uffici.

Le politiche tariffarie dovranno tendere a garantire, nel rispetto di quanto previsto dalla legge e dei vincoli imposti dal bilancio comunale, la copertura del costo dei servizi erogati.

Le tariffe vengono confermate nelle misure attualmente in vigore.

Si evidenzia infine come dal 2021 si sia provveduto ad inserire a bilancio il **canone unico patrimoniale**, non presente nella precedente struttura contabile e di programmazione. Tale canone, istituito dalla L. 27-12-2019 n. 160 (legge di bilancio 2020) a partire dal gennaio 2021, sostituisce qualunque canone ricognitorio o concessorio previsto dalla legge o dai regolamenti (eccetto quelli connessi ai servizi); in particolare:

- la tassa per l'occupazione di spazi ed aree pubbliche (TOSAP),
- il canone per l'occupazione di spazi ed aree pubbliche (COSAP),
- l'imposta comunale sulla pubblicità e il diritto sulle pubbliche affissioni (ICP-DPA),

- il canone per l'installazione dei mezzi pubblicitari (CIMP);
- il canone di cui all'articolo 27, commi 7 e 8, codice della strada, di cui al D.Lgs. 30 aprile 1992, n. 285, limitatamente alle strade di pertinenza dei comuni e delle province.

È prevista inoltre l'istituzione del canone patrimoniale di concessione per l'occupazione nei mercati.

L'applicazione di questi nuovi canoni richiede l'approvazione dei regolamenti da parte del Comune e delle conseguenti tariffe, pur tenendo conto della tariffa standard indicata dalla legge. Anche se il canone è introdotto dalla legge, la disciplina regolamentare è necessaria per definire diversi aspetti essenziali per la sua applicazione.

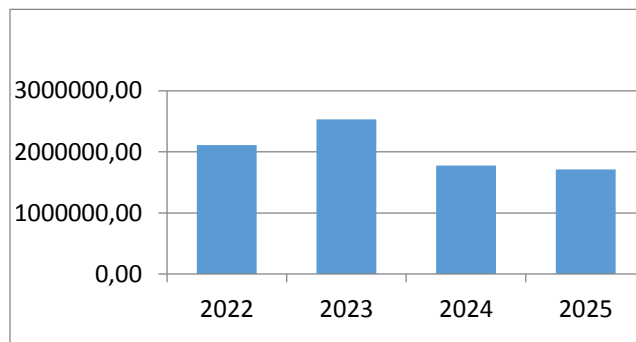
Nell'ottica di una corretta gestione del Nuovo Canone risulta evidente per gli Enti Locali la necessità di bonificare e certificare la banca dati dei Tributi Minori, con l'obiettivo di incrementare le entrate tributarie relative, nonché di porre in essere attività finalizzate alla ricerca, ed al recupero di posizioni evase e/o eluse per le annualità non prescritte.

### Analisi per tipologia delle risorse finanziarie

L'analisi per categoria delle risorse finanziarie evidenzia l'articolazione delle previsioni di entrata del periodo del mandato. Si conferma come ormai da un decennio il basso impatto dei trasferimenti correnti rispetto al totale delle entrate, indice di autonomia finanziaria nel reperimento delle risorse.

Tit.	Tip.	Descrizione	Accertamenti 2022	Previsioni 2023	Previsioni 2024	Previsioni 2025
<b>1</b>		<b>Entrate correnti di natura tributaria, contributiva e perequativa</b>	<b>1.014.734,63</b>	<b>1.041.475,44</b>	<b>1.015.000,00</b>	<b>1.015.000,00</b>
	101	Imposte tasse e proventi assimilati	793.305,44	818.000,00	795.000,00	795.000,00
	301	Fondi perequativi da Amministrazioni Centrali	221.429,19	223.475,44	220.000,00	220.000,00
<b>2</b>		<b>Trasferimenti correnti</b>	<b>234.712,03</b>	<b>176.478,00</b>	<b>109.878,00</b>	<b>109.878,00</b>
	101	Trasferimenti correnti da Amministrazioni pubbliche	155.712,03	176.478,00	109.878,00	109.878,00
	104	Trasferimenti correnti da Istituzioni Sociali Private	79.000,00	0,00	0,00	0,00
<b>3</b>		<b>Entrate extratributarie</b>	<b>145.108,99</b>	<b>174.600,00</b>	<b>187.600,00</b>	<b>173.600,00</b>
	100	Vendita di beni e servizi e proventi derivanti dalla gestione dei beni	89.737,11	94.500,00	94.500,00	94.500,00
	200	Proventi derivanti dall'attività di controllo e repressione delle irregolarità e degli illeciti	2.842,40	5.000,00	5.000,00	5.000,00
	300	Interessi attivi	0,00	100,00	100,00	100,00
	500	Rimborsi e altre entrate correnti	52.529,48	75.000,00	88.000,00	74.000,00
<b>4</b>		<b>Entrate in conto capitale</b>	<b>484.322,80</b>	<b>760.500,00</b>	<b>86.000,00</b>	<b>36.000,00</b>
	200	Contributi agli investimenti	327.650,78	567.000,00	50.000,00	0,00
	300	Altri trasferimenti in conto capitale	8.626,00	2.000,00	2.000,00	2.000,00
	400	Entrate da alienazione di beni materiali e	28.605,00	35.000,00	12.000,00	12.000,00

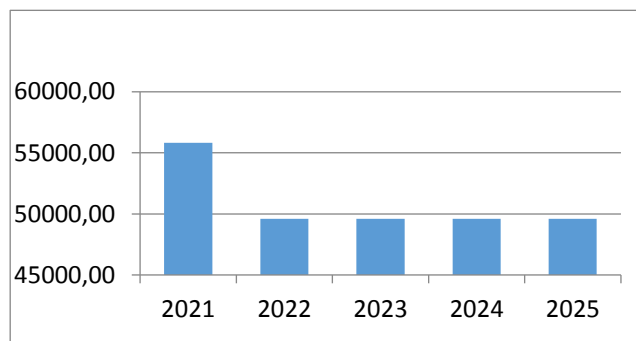
		immateriali				
	500	Altre entrate in conto capitale	119.441,02	156.500,00	22.000,00	22.000,00
<b>9</b>		<b>Entrate per conto terzi e partite di giro</b>	<b>229.651,47</b>	<b>378.000,00</b>	<b>378.000,00</b>	<b>378.000,00</b>
	100	Entrate per partite di giro	224.835,08	340.000,00	340.000,00	340.000,00
	200	Entrate per conto terzi	4.816,39	38.000,00	38.000,00	38.000,00
		<b>Totale generale delle entrate</b>	<b>2.108.529,92</b>	<b>2.531.053,44</b>	<b>1.776.478,00</b>	<b>1.712.478,00</b>



### Andamento e sostenibilità dell'indebitamento

Il seguente paragrafo evidenzia l'andamento dell'indebitamento e l'incidenza degli interessi in rapporto al totale delle entrate correnti. Dati effettivi rispetto ai piani di ammortamento caricati a sistema a fronte di operazioni di indebitamento ancora in fase di chiusura.

	<i>Andamento delle quote capitale e interessi</i>				
	<i>Impegni 2021</i>	<i>Impegni 2022</i>	<i>Previsioni 2023</i>	<i>Previsioni 2024</i>	<i>Previsioni 2025</i>
Quota Interessi	10.756,17	8.930,20	7.020,00	5.010,00	2.890,00
Quota Capitale	45.054,06	40.656,62	42.580,00	44.590,00	46.710,00
<b>Totale</b>	<b>55.810,23</b>	<b>49.586,82</b>	<b>49.600,00</b>	<b>49.600,00</b>	<b>49.600,00</b>



	<i>Incidenza degli interessi sulle entrate correnti</i>				
	<i>Imp./Acc. 2021</i>	<i>Imp./Acc. 2022</i>	<i>Previsioni 2023</i>	<i>Previsioni 2024</i>	<i>Previsioni 2025</i>
Quota Interessi	10.756,17	8.930,20	7.020,00	5.010,00	2.890,00
(*) Entrate Correnti stimate	1.416.606,79	1.463.078,66	1.352.981,70	1.394.555,65	1.392.553,44
% su Entrate Correnti	0,76	0,61	0,52	0,36	0,21
Limite art. 204 TUEL	10%	10%	10%	10%	10%

Art. 204 del TUEL: "L'ente locale può assumere nuovi mutui [...] solo se l'importo annuale degli interessi, [...] non supera il 10% delle entrate relative ai primi tre titoli delle entrate del rendiconto del penultimo anno precedente quello in cui viene prevista l'assunzione dei mutui."

L'accensione di nuovo debito (mutui) è una delle principali risorse destinate agli investimenti, ma la rilevanza degli importi e l'incidenza nel tempo dell'ammortamento pesano in modo significativo sul bilancio comunale. Dal 2015 ad oggi risultano condotte importanti manovre di alleggerimento del debito (estinzioni anticipate e/o rinegoziazioni e riduzioni) che hanno consentito di migliorare in maniera significativa l'onere gravante sugli esercizi successivi sia per quanto riguarda gli interessi passivi che la restituzione del capitale.

Non ultime le gestioni attive del 2020 che hanno permesso di rinegoziare il Mutui CDP Spa ottenendo benefici in termini di rata capitale 2020 ma anche di riduzione delle rate sui nuovi piani di ammortamento, il posticipo delle rate mutui MEF e la proroga delle rate mutui ICS.

Il comma 2 dell'art. 7 del D.L. n. 78/2015, come modificato da ultimo dal comma 5-octies dell'art. 3 del D.L. n. 228/2021, prevede la possibilità per gli enti locali, per gli anni dal 2015 al 2024, di utilizzare senza vincoli di destinazione, e quindi anche per la spesa corrente, le risorse derivanti da operazioni di rinegoziazione di mutui nonché dal riacquisto dei titoli obbligazionari emessi.

In merito al ricorso all'indebitamento, nel corso del periodo di bilancio l'Ente non intende addivenire alla contrazione di mutui.

### **Equilibri di bilancio e di cassa**

L'art. 162, comma 6, del TUEL impone che il totale delle entrate correnti (i primi 3 titoli delle entrate, ovvero: tributarie, da trasferimenti correnti ed entrate extratributarie) e del fondo pluriennale vincolato di parte corrente stanziato in entrata sia almeno sufficiente a garantire la copertura delle spese correnti (titolo 1) e delle spese di rimborso della quota capitale dei mutui e dei prestiti contratti dall'Ente.

Tale equilibrio è definito equilibrio di parte corrente. L'eventuale saldo positivo di parte corrente è destinato al finanziamento delle spese di investimento.

All'equilibrio di parte corrente possono concorrere anche entrate diverse dalle entrate correnti (entrate straordinarie) nei soli casi espressamente previsti da specifiche norme di legge.

Equilibri di bilancio e vincoli di finanza pubblica

<b>EQUILIBRIO ECONOMICO FINANZIARIO</b>		<b>2023</b>	<b>2024</b>	<b>2025</b>
Fondo di cassa all'inizio dell'esercizio		0,00	0,00	0,00
A) Fondo pluriennale vincolato di entrata per spese correnti	(+)	0,00	0,00	0,00
AA) Recupero disavanzo di amministrazione esercizio precedente	(-)	0,00	0,00	0,00
B) Entrate Titoli 1.00 - 2.00 - 3.00	(+)	1.392.553,44	1.312.478,00	1.298.478,00
di cui per estinzione anticipata di prestiti		0,00	0,00	0,00
C) Entrate Titolo 4.02 06 - Contributi agli investimenti direttamente destinati al rimborso dei prestiti da amministrazioni pubbliche	(+)	0,00	0,00	0,00
D) Spese Titolo 1.00- Spese correnti	(-)	1.349.973,44	1.267.888,00	1.251.768,00
di cui fondo pluriennale vincolato		0,00	0,00	0,00
di cui fondo crediti di dubbia esigibilità		17.747,55	19.689,15	17.745,95
E) Spese Titolo 2.04 - Altri trasferimenti in conto capitale	(-)	0,00	0,00	0,00
F) Spese Titolo 4.00 - Quote di capitale amm.to dei mutui e prestiti obbligazionari	(-)	42.580,00	44.590,00	46.710,00
di cui per estinzione anticipata di prestiti		0,00	0,00	0,00
di cui Fondo anticipazioni di liquidità		0,00	0,00	0,00
<b>G) Somma finale (G=A-AA+B+C-D-E-F)</b>		<b>0,00</b>	<b>0,00</b>	<b>0,00</b>
H) Utilizzo risultato di amministrazione presunto per spese correnti	(+)	0,00	0,00	0,00
di cui per estinzione anticipata di prestiti		0,00	0,00	0,00
I) Entrate di parte capitale destinate a spese correnti in base a specifiche disposizioni di legge o dei principi contabili	(+)	0,00	0,00	0,00
di cui per estinzione anticipata di prestiti		0,00	0,00	0,00
L) Entrate di parte corrente destinate a spese di investimento in base a specifiche disposizioni di legge o dei principi contabili	(-)	0,00	0,00	0,00
M) Entrate da accensione di prestiti destinate a estinzione anticipata dei prestiti	(+)	0,00	0,00	0,00
<b>EQUILIBRIO DI PARTE CORRENTE (O=G+H+I-L+M)</b>		<b>0,00</b>	<b>0,00</b>	<b>0,00</b>
P) Utilizzo risultato di amministrazione presunto per spese di investimento	(+)	0,00	0,00	0,00
Q) Fondo pluriennale vincolato di entrata per spese in conto capitale	(+)	0,00	0,00	0,00
R) Entrate Titoli 4.00-5.00-6.00	(+)	760.500,00	86.000,00	36.000,00
C) Entrate Titolo 4.02 06 - Contributi agli investimenti direttamente destinati al rimborso dei prestiti da amministrazioni pubbliche	(-)	0,00	0,00	0,00
I) Entrate di parte capitale destinate a spese correnti in base a specifiche disposizioni di legge o dei principi contabili	(-)	0,00	0,00	0,00
S1) Entrate Titolo 5.02 per Riscossione crediti di breve termine	(-)	0,00	0,00	0,00
S2) Entrate Titolo 5.03 per Riscossione crediti di medio-lungo termine	(-)	0,00	0,00	0,00
T) Entrate titolo 5.04 relative a Altre entrate per riduzioni di	(-)	0,00	0,00	0,00

attività finanziaria				
L) Entrate di parte corrente destinate a spese di investimento in base a specifiche disposizioni di legge o dei principi contabili	(+)	0,00	0,00	0,00
M) Entrate da accensione di prestiti destinate a estinzione anticipata dei prestiti	(-)	0,00	0,00	0,00
U) Spese Titolo 2.00 - Spese in conto capitale	(-)	760.500,00	86.000,00	36.000,00
di cui Fondo pluriennale vincolato di spesa		0,00	0,00	0,00
V) Spese Titolo 3.01 per Acquisizione di attività finanziarie	(-)	0,00	0,00	0,00
E) Spese Titolo 2.04 - Trasferimenti in conto capitale	(+)	0,00	0,00	0,00
<b>EQUILIBRIO DI PARTE CAPITALE (Z=P+Q+R-C-I-S1-S2-T+L-M-U-V+E)</b>		<b>0,00</b>	<b>0,00</b>	<b>0,00</b>
S1) Entrate Titolo 5.02 per Riscossione crediti di breve termine	(+)	0,00	0,00	0,00
S2) Entrate Titolo 5.03 per Riscossione crediti di medio-lungo termine	(+)	0,00	0,00	0,00
T) Entrate titolo 5.04 relative a Altre entrate per riduzioni di attività finanziaria	(+)	0,00	0,00	0,00
X1) Spese Titolo 3.02 per Concessione crediti di breve termine	(-)	0,00	0,00	0,00
X2) Spese Titolo 3.03 per Concessione crediti di medio-lungo termine	(-)	0,00	0,00	0,00
Y) Spese Titolo 3.04 per Altre spese per acquisizione di attività finanziarie	(-)	0,00	0,00	0,00
<b>EQUILIBRIO FINALE (W=O+Z+S1+S2+T-X1-X2-Y)</b>		<b>0,00</b>	<b>0,00</b>	<b>0,00</b>
Saldo corrente ai fini della copertura degli investimenti pluriennali:				
Equilibrio di parte corrente (O)	(+)	0,00	0,00	0,00
Utilizzo risultato di amministrazione per il finanziamento di spese correnti (H)	(-)	0,00	0,00	0,00
<b>EQUILIBRIO DI PARTE CORRENTE AI FINI DELLA COPERTURA DI INVESTIMENTI PLURIENNALI</b>		<b>0,00</b>	<b>0,00</b>	<b>0,00</b>

### Previsione di cassa

Ad oggi la situazione complessiva è complicata a fronte del persistere della pandemia da Covid.19 e dalla congiuntura economica e politica internazionale.

<b>FONDO CASSA 2023</b>	
Fondo di cassa iniziale (+)	816.018,45
Previsioni Pagamenti (-)	3.169.297,70
Previsioni Riscossioni (+)	3.228.663,75
<b>Fondo di cassa finale presunto</b>	<b>875.384,50</b>

L'Ente nel triennio precedente ha rispettato i vincoli di finanza pubblica.

## **ORGANIZZAZIONE DELL'ENTE E DEL SUO PERSONALE**

### **Risorse umane**

Categoria	numero	tempo indeterminato	Altre tipologie
Cat.D4	1	1	
Cat.D2	1	1	
Cat.D1	3	3	
Cat.C4	1	1	
Cat.C1	1		1 (previsione di passaggio a tempo indeterminato)
Cat.B1	1	1	
Cat.A			
TOTALE	8	7	1

### **Indirizzi ed obiettivi strategici**

La sezione individua, in coerenza con il quadro normativo di riferimento e con gli obiettivi generali di finanza pubblica:

- le principali scelte che caratterizzano il programma dell'Amministrazione da realizzare nel corso del mandato amministrativo e che possono avere un impatto di medio e lungo periodo;
- le politiche di mandato che l'Ente vuole sviluppare nel raggiungimento delle proprie finalità istituzionali e nel governo delle proprie funzioni fondamentali;
- gli indirizzi generali di programmazione riferiti al periodo di mandato.

Con la deliberazione del Consiglio Comunale n. 20 del 12/06/2019, a cui si rinvia, sono stati definiti gli obiettivi strategici da perseguire entro la fine del mandato, per ogni missione di bilancio valorizzata. Essi sono stati aggiornati in occasione dell'iter di formazione dei bilanci di previsione dei successivi esercizi, secondo una logica di scorrimento.

Tenuto conto delle linee programmatiche di mandato e degli indirizzi strategici, approvati con la suddetta deliberazione, al termine del mandato, l'Amministrazione rende conto del proprio operato attraverso la relazione di fine mandato (art. 4 del D.Lgs. 149/2011) quale dichiarazione certificata delle iniziative intraprese, dell'attività amministrativa e normativa e dei risultati riferibili alla programmazione strategica ed operativa dell'Ente e di bilancio durante il mandato.



---

**Comune di Ceresole d'Alba**

---

*Esercizio 2023*

---

*PARTE SECONDA*

**LA SEZIONE OPERATIVA**

---

## **LA SEZIONE OPERATIVA**

Attraverso la sezione operativa del presente documento gli obiettivi strategici che sono stati definiti, partendo dal programma di mandato, all'interno della sezione strategica, vengono tradotti in azioni operative concrete destinate ad essere ulteriormente declinate in azioni specifiche di PEG o, comunque, destinate a guidare l'attività ordinaria dell'Ente che deve essere unitariamente orientata al conseguimento dell'obiettivo.

Il seguente diagramma rappresenta il flusso attraverso il quale si è costruito la sezione operativa ed attraverso la cui attuazione si è giunti alla definizione degli obiettivi; gli obiettivi operativi sono destinati poi a tradursi negli specifici obiettivi gestionali di PEG e di performance.



### **Descrizione composizione sezione operativa**

La SeO contiene la programmazione operativa dell'Ente avendo a riferimento un arco temporale sia annuale che pluriennale. Il contenuto della SeO, predisposto in base alle previsioni ed agli obiettivi fissati nella SeS, costituisce guida e vincolo ai processi di redazione dei documenti contabili di previsione dell'Ente.

La SeO individua, per ogni singola missione, i programmi che l'Ente intende realizzare per conseguire gli obiettivi strategici definiti nella SeS.

La SeO ha i seguenti scopi:

- a) definire gli obiettivi dei programmi all'interno delle singole missioni;
- b) orientare e guidare le successive deliberazioni del Consiglio e della Giunta;
- c) costituire il presupposto dell'attività del controllo e dei risultati conseguiti dall'Ente, con particolare riferimento alla relazione al rendiconto di gestione.

Vengono qui riportate le previsioni del bilancio per missioni e programmi:

La missione 1 viene così definita dal Glossario COFOG:

“Amministrazione e funzionamento dei servizi generali, dei servizi statistici e informativi, delle attività per lo sviluppo dell'ente in una ottica di governance e partenariato e per la comunicazione istituzionale.

Amministrazione, funzionamento e supporto agli organi esecutivi e legislativi. Amministrazione e funzionamento dei servizi di pianificazione economica in generale e delle attività per gli affari e i servizi finanziari e fiscali. Sviluppo e gestione delle politiche per il personale.

Interventi che rientrano nell'ambito della politica regionale unitaria di carattere generale e di assistenza tecnica.”

All'interno della Missione 1 si possono trovare i seguenti Programmi a cui fanno capo i rispettivi responsabili:

Mis.	Pro.	Descrizione	Previsioni 2023	Previsioni 2024	Previsioni 2025	Cassa
<b>1</b>		<b>Servizi istituzionali, generali e di gestione</b>	<b>615.020,91</b>	<b>534.920,91</b>	<b>488.420,91</b>	<b>767.561,50</b>
	1	Organi istituzionali	33.750,00	35.550,00	35.550,00	37.132,97
	2	Segreteria generale	111.850,00	111.850,00	111.850,00	143.763,87
	3	Gestione economica, finanziaria, programmazione, provveditorato	73.400,00	73.400,00	73.400,00	78.022,79
	4	Gestione delle entrate tributarie e servizi fiscali	50.700,00	15.500,00	15.500,00	54.026,97
	5	Gestione dei beni demaniali e patrimoniali	74.500,00	69.000,00	22.500,00	136.936,77
	6	Ufficio tecnico	156.200,00	115.500,00	115.500,00	197.650,96
	7	Elezioni e consultazioni popolari - Anagrafe e stato civile	61.200,00	60.700,00	60.700,00	61.458,66
	8	Statistica e sistemi informativi	0,00	0,00	0,00	30,55
	11	Altri servizi generali	53.420,91	53.420,91	53.420,91	58.537,96

Mis.	Pro.	Descrizione	Previsioni 2023	Previsioni 2024	Previsioni 2025	Cassa
<b>2</b>		<b>Giustizia</b>	<b>0,00</b>	<b>0,00</b>	<b>0,00</b>	<b>0,00</b>

La missione 3 viene così definita dal Glossario COFOG:

“Amministrazione e funzionamento delle attività collegate all'ordine pubblico e alla sicurezza a livello locale, alla polizia locale, commerciale e amministrativa. Sono incluse le attività di supporto alla programmazione, al coordinamento e al monitoraggio delle relative politiche. Sono comprese anche le attività in forma di collaborazione con altre forze di polizia presenti sul territorio. Interventi che rientrano nell'ambito della politica regionale unitaria in materia di ordine pubblico e sicurezza.”

All'interno della Missione 3 si possono trovare i seguenti Programmi a cui fanno capo i rispettivi responsabili:

Mis.	Pro.	Descrizione	Previsioni 2023	Previsioni 2024	Previsioni 2025	Cassa
<b>3</b>		<b>Ordine pubblico e sicurezza</b>	<b>93.000,00</b>	<b>93.000,00</b>	<b>93.000,00</b>	<b>93.545,66</b>
	1	Polizia locale e amministrativa	93.000,00	93.000,00	93.000,00	93.545,66

La missione 4 viene così definita dal Glossario COFOG:

“Amministrazione, funzionamento ed erogazione di istruzione di qualunque ordine e grado per l’obbligo formativo e dei servizi connessi (quali assistenza scolastica, trasporto e refezione), ivi inclusi gli interventi per l’edilizia scolastica e l’edilizia residenziale per il diritto allo studio. Sono incluse le attività di supporto alla programmazione, al coordinamento e al monitoraggio delle politiche per l’istruzione. Interventi che rientrano nell’ambito della politica regionale unitaria in materia di istruzione e diritto allo studio.”

All’interno della Missione 4 si possono trovare i seguenti Programmi a cui fanno capo i rispettivi responsabili:

Mis.	Pro.	Descrizione	Previsioni 2023	Previsioni 2024	Previsioni 2025	Cassa
<b>4</b>		<b>Istruzione e diritto allo studio</b>	<b>175.925,44</b>	<b>150.450,00</b>	<b>149.950,00</b>	<b>231.749,35</b>
	1	Istruzione prescolastica	38.000,00	17.000,00	20.000,00	58.263,16
	2	Altri ordini di istruzione non universitaria	58.100,00	58.100,00	54.600,00	82.970,83
	6	Servizi ausiliari all’istruzione	79.825,44	75.350,00	75.350,00	90.515,36

La missione 5 viene così definita dal Glossario COFOG:

“Amministrazione e funzionamento delle attività di tutela e sostegno, di ristrutturazione e manutenzione dei beni di interesse storico, artistico e culturale e del patrimonio archeologico e architettonico

Amministrazione, funzionamento ed erogazione di servizi culturali e di sostegno alle strutture e alle attività culturali non finalizzate al turismo. Sono incluse le attività di supporto alla programmazione, al coordinamento e al monitoraggio delle relative politiche.

Interventi che rientrano nell’ambito della politica regionale unitaria in materia di tutela e valorizzazione dei beni e delle attività culturali.”

All’interno della Missione 5 si possono trovare i seguenti Programmi a cui fanno capo i rispettivi responsabili:

Mis.	Pro.	Descrizione	Previsioni 2023	Previsioni 2024	Previsioni 2025	Cassa
<b>5</b>		<b>Tutela e valorizzazione dei beni e delle attività culturali</b>	<b>8.700,00</b>	<b>9.200,00</b>	<b>9.200,00</b>	<b>197.902,74</b>

	2	Attività culturali e interventi diversi nel settore culturale	8.700,00	9.200,00	9.200,00	197.902,74
--	---	---	----------	----------	----------	------------

La missione 6 viene così definita dal Glossario COFOG:

“Amministrazione e funzionamento di attività sportive, ricreative e per i giovani, incluse la fornitura di servizi sportivi e ricreativi, le misure di sostegno alle strutture per la pratica dello sport o per eventi sportivi e ricreativi e le misure di supporto alla programmazione, al coordinamento e al monitoraggio delle relative politiche. Interventi che rientrano nell’ambito della politica regionale unitaria in materia di politiche giovanili, per lo sport e il tempo libero.”

All’interno della Missione 6 si possono trovare i seguenti Programmi a cui fanno capo i rispettivi responsabili:

Mis.	Pro.	Descrizione	Previsioni 2023	Previsioni 2024	Previsioni 2025	Cassa
<b>6</b>		<b>Politiche giovanili, sport e tempo libero</b>	<b>709.300,00</b>	<b>14.300,00</b>	<b>14.300,00</b>	<b>744.993,99</b>
	1	Sport e tempo libero	704.500,00	9.500,00	9.500,00	708.714,99
	2	Giovani	4.800,00	4.800,00	4.800,00	36.279,00

La missione 7 viene così definita dal Glossario COFOG:

“Amministrazione e funzionamento delle attività e dei servizi relativi al turismo e per la promozione e lo sviluppo del turismo sul territorio, ivi incluse le attività di supporto alla programmazione, al coordinamento e al monitoraggio delle relative politiche. Interventi che rientrano nell’ambito della politica regionale unitaria in materia di turismo.”

All’interno della Missione 7 si possono trovare i seguenti Programmi a cui fanno capo i rispettivi responsabili:

Mis.	Pro.	Descrizione	Previsioni 2023	Previsioni 2024	Previsioni 2025	Cassa
<b>7</b>		<b>Turismo</b>	<b>17.550,00</b>	<b>17.550,00</b>	<b>17.550,00</b>	<b>23.779,89</b>
	1	Sviluppo e la valorizzazione del turismo	17.550,00	17.550,00	17.550,00	23.779,89

La missione 8 viene così definita dal Glossario COFOG:

“Amministrazione, funzionamento e fornitura dei servizi e delle attività relativi alla pianificazione e alla gestione del territorio e per la casa, ivi incluse le attività di supporto alla programmazione, al coordinamento e al monitoraggio delle relative politiche. Interventi che rientrano nell’ambito della politica regionale unitaria in materia di assetto del territorio e di edilizia abitativa.”

All’interno della Missione 8 si possono trovare i seguenti Programmi a cui fanno capo i rispettivi responsabili:

<i>Mis.</i>	<i>Pro.</i>	<i>Descrizione</i>	<i>Previsioni 2023</i>	<i>Previsioni 2024</i>	<i>Previsioni 2025</i>	<i>Cassa</i>
<b>8</b>		<b>Assetto del territorio ed edilizia abitativa</b>	<b>0,00</b>	<b>0,00</b>	<b>0,00</b>	<b>896,70</b>
	1	Urbanistica e assetto del territorio	0,00	0,00	0,00	896,70

La missione 9 viene così definita dal Glossario COFOG:

“Amministrazione e funzionamento delle attività e dei servizi connessi alla tutela dell’ambiente, del territorio, delle risorse naturali e delle biodiversità, di difesa del suolo e dall’inquinamento del suolo, dell’acqua e dell’aria

Amministrazione, funzionamento e fornitura dei servizi inerenti l’igiene ambientale, lo smaltimento dei rifiuti e la gestione del servizio idrico. Sono incluse le attività di supporto alla programmazione, al coordinamento e al monitoraggio delle relative politiche. Interventi che rientrano nell’ambito della politica regionale unitaria in materia di sviluppo sostenibile e tutela del territorio e dell’ambiente.”

All’interno della Missione 9 si possono trovare i seguenti Programmi a cui fanno capo i rispettivi responsabili:

<i>Mis.</i>	<i>Pro.</i>	<i>Descrizione</i>	<i>Previsioni 2023</i>	<i>Previsioni 2024</i>	<i>Previsioni 2025</i>	<i>Cassa</i>
<b>9</b>		<b>Sviluppo sostenibile e tutela del territorio e dell'ambiente</b>	<b>181.500,00</b>	<b>186.500,00</b>	<b>186.500,00</b>	<b>246.794,58</b>
	2	Tutela, valorizzazione e recupero ambientale	32.000,00	32.000,00	32.000,00	74.628,18
	3	Rifiuti	149.000,00	154.000,00	154.000,00	170.807,73
	4	Servizio idrico integrato	500,00	500,00	500,00	1.358,67

La missione 10 viene così definita dal Glossario COFOG:

“Amministrazione, funzionamento e regolamentazione delle attività inerenti la pianificazione, la gestione e l’erogazione di servizi relativi alla mobilità sul territorio. Sono incluse le attività di supporto alla programmazione, al coordinamento e al monitoraggio delle relative politiche. Interventi che rientrano nell’ambito della politica regionale unitaria in materia di trasporto e diritto alla mobilità.”

All’interno della Missione 10 si possono trovare i seguenti Programmi a cui fanno capo i rispettivi responsabili:

<i>Mis.</i>	<i>Pro.</i>	<i>Descrizione</i>	<i>Previsioni 2023</i>	<i>Previsioni 2024</i>	<i>Previsioni 2025</i>	<i>Cassa</i>
<b>10</b>		<b>Trasporti e diritto alla mobilità</b>	<b>93.000,00</b>	<b>118.000,00</b>	<b>118.000,00</b>	<b>199.037,30</b>
	5	Viabilità e infrastrutture stradali	93.000,00	118.000,00	118.000,00	199.037,30

La missione 11 viene così definita dal Glossario COFOG:

“Amministrazione e funzionamento delle attività relative agli interventi di protezione civile sul territorio, per la previsione, la prevenzione, il soccorso e il superamento delle emergenze e per fronteggiare le calamità naturali. Programmazione, coordinamento e monitoraggio degli interventi di soccorso civile sul territorio, ivi comprese anche le attività in forma di collaborazione con altre amministrazioni competenti in materia. Interventi che rientrano nell’ambito della politica regionale unitaria in materia di soccorso civile.”

All’interno della Missione 11 si possono trovare i seguenti Programmi a cui fanno capo i rispettivi responsabili:

Mis.	Pro.	Descrizione	Previsioni 2023	Previsioni 2024	Previsioni 2025	Cassa
<b>11</b>		<b>Soccorso civile</b>	<b>2.800,00</b>	<b>2.800,00</b>	<b>2.800,00</b>	<b>3.764,09</b>
	1	Sistema di protezione civile	2.800,00	2.800,00	2.800,00	3.764,09

La missione 12 viene così definita dal Glossario COFOG:

“Amministrazione, funzionamento e fornitura dei servizi e delle attività in materia di protezione sociale a favore e a tutela dei diritti della famiglia, dei minori, degli anziani, dei disabili, dei soggetti a rischio di esclusione sociale, ivi incluse le misure di sostegno e sviluppo alla cooperazione e al terzo settore che operano in tale ambito. Sono incluse le attività di supporto alla programmazione, al coordinamento e al monitoraggio delle relative politiche. Interventi che rientrano nell’ambito della politica regionale unitaria in materia di diritti sociali e famiglia.”

All’interno della Missione 12 si possono trovare i seguenti Programmi a cui fanno capo i rispettivi responsabili:

Mis.	Pro.	Descrizione	Previsioni 2023	Previsioni 2024	Previsioni 2025	Cassa
<b>12</b>		<b>Diritti sociali, politiche sociali e famiglia</b>	<b>166.000,00</b>	<b>167.000,00</b>	<b>167.000,00</b>	<b>182.550,03</b>
	1	Interventi per l'infanzia e i minori e per asili nido	44.000,00	44.000,00	44.000,00	54.299,84
	3	Interventi per gli anziani	2.000,00	2.000,00	2.000,00	2.000,00
	5	Interventi per le famiglie	21.500,00	22.500,00	22.500,00	23.404,00
	7	Programmazione e governo della rete dei servizi sociosanitari e sociali	80.500,00	80.500,00	80.500,00	80.771,83
	8	Cooperazione e associazionismo	3.000,00	3.000,00	3.000,00	3.000,00
	9	Servizio necroscopico e cimiteriale	15.000,00	15.000,00	15.000,00	19.074,36

Mis.	Pro.	Descrizione	Previsioni 2023	Previsioni 2024	Previsioni 2025	Cassa
<b>13</b>		<b>Tutela della salute</b>	<b>0,00</b>	<b>0,00</b>	<b>0,00</b>	<b>2.916,19</b>
	7	Ulteriori spese in materia sanitaria	0,00	0,00	0,00	2.916,19

La missione 14 viene così definita dal Glossario COFOG:

“Amministrazione e funzionamento delle attività per la promozione dello sviluppo e della competitività del sistema economico locale, ivi inclusi i servizi e gli interventi per lo sviluppo sul territorio delle attività produttive, del commercio, dell’artigianato, dell’industria e dei servizi di pubblica utilità.

Attività di promozione e valorizzazione dei servizi per l’innovazione, la ricerca e lo sviluppo tecnologico del territorio. Sono incluse le attività di supporto alla programmazione, al coordinamento e al monitoraggio delle relative politiche. Interventi che rientrano nell’ambito della politica regionale unitaria in materia di sviluppo economico e competitività.”

All’interno della Missione 14 si possono trovare i seguenti Programmi a cui fanno capo i rispettivi responsabili:

Mis.	Pro.	Descrizione	Previsioni 2023	Previsioni 2024	Previsioni 2025	Cassa
<b>14</b>		<b>Sviluppo economico e competitività</b>	<b>4.100,00</b>	<b>17.100,00</b>	<b>2.100,00</b>	<b>7.739,45</b>
	2	Commercio - reti distributive - tutela dei consumatori	3.100,00	16.100,00	1.100,00	6.210,73
	4	Reti e altri servizi di pubblica utilità	1.000,00	1.000,00	1.000,00	1.528,72

Mis.	Pro.	Descrizione	Previsioni 2023	Previsioni 2024	Previsioni 2025	Cassa
<b>15</b>		<b>Politiche per il lavoro e la formazione professionale</b>	<b>0,00</b>	<b>0,00</b>	<b>0,00</b>	<b>0,00</b>

La missione 16 viene così definita dal Glossario COFOG:

“Amministrazione, funzionamento ed erogazione di servizi inerenti lo sviluppo sul territorio delle aree rurali, dei settori agricolo e agroindustriale, alimentare, forestale, zootecnico, della caccia, della pesca e dell’acquacoltura. Programmazione, coordinamento e monitoraggio delle relative politiche sul territorio anche in raccordo con la programmazione comunitaria e statale. Interventi che rientrano nell’ambito della politica regionale unitaria in materia di agricoltura, sistemi agroalimentari, caccia e pesca.”

All’interno della Missione 16 si possono trovare i seguenti Programmi a cui fanno capo i rispettivi responsabili:

Mis.	Pro.	Descrizione	Previsioni 2023	Previsioni 2024	Previsioni 2025	Cassa
<b>16</b>		<b>Agricoltura, politiche agroalimentari e pesca</b>	<b>0,00</b>	<b>0,00</b>	<b>0,00</b>	<b>0,00</b>



Mis.	Pro.	Descrizione	Previsioni 2023	Previsioni 2024	Previsioni 2025	Cassa
17		<b>Energia e diversificazione delle fonti energetiche</b>	<b>0,00</b>	<b>0,00</b>	<b>0,00</b>	<b>0,00</b>

Mis.	Pro.	Descrizione	Previsioni 2023	Previsioni 2024	Previsioni 2025	Cassa
18		<b>Relazioni con le altre autonomie territoriali e locali</b>	<b>0,00</b>	<b>0,00</b>	<b>0,00</b>	<b>0,00</b>

Mis.	Pro.	Descrizione	Previsioni 2023	Previsioni 2024	Previsioni 2025	Cassa
19		<b>Relazioni internazionali</b>	<b>0,00</b>	<b>0,00</b>	<b>0,00</b>	<b>0,00</b>

La missione 20 viene così definita dal Glossario COFOG:

“Accantonamenti a fondi di riserva per le spese obbligatorie e per le spese imprevedute, a fondi speciali per leggi che si perfezionano successivamente all’approvazione del bilancio, al fondo crediti di dubbia esigibilità. Non comprende il fondo pluriennale vincolato.”

All’interno della Missione 20 si possono trovare i seguenti Programmi a cui fanno capo i rispettivi responsabili:

Mis.	Pro.	Descrizione	Previsioni 2023	Previsioni 2024	Previsioni 2025	Cassa
<b>20</b>		<b>Fondi e accantonamenti</b>	<b>36.557,09</b>	<b>38.057,09</b>	<b>36.057,09</b>	<b>7.000,00</b>
	1	Fondo di riserva	17.792,54	17.263,94	17.207,14	7.000,00
	2	Fondo crediti di dubbia esigibilità	17.747,55	19.689,15	17.745,95	0,00
	3	Altri fondi	1.017,00	1.104,00	1.104,00	0,00

La missione 50 viene così definita dal Glossario COFOG:

“Pagamento delle quote interessi e delle quote capitale sui mutui e sui prestiti assunti dall’ente e relative spese accessorie. Comprende le anticipazioni straordinarie.”

All’interno della Missione 50 si possono trovare i seguenti Programmi a cui fanno capo i rispettivi responsabili:

Mis.	Pro.	Descrizione	2023	2024	2025	Cassa
<b>50</b>		<b>Debito pubblico</b>	<b>49.600,00</b>	<b>49.600,00</b>	<b>49.600,00</b>	<b>49.713,18</b>
	1	Quota interessi ammortamento mutui e prestiti obbligazionari	7.020,00	5.010,00	2.890,00	7.089,80
	2	Quota capitale ammortamento mutui e prestiti obbligazionari	42.580,00	44.590,00	46.710,00	42.623,38

Mis.	Pro.	Descrizione	Previsioni 2023	Previsioni 2024	Previsioni 2025	Cassa
60		Anticipazioni finanziarie	0,00	0,00	0,00	0,00

La missione 99 viene così definita dal Glossario COFOG:

“Spese effettuate per conto terzi. Partite di giro. Anticipazioni per il finanziamento del sistema sanitario nazionale.”

All'interno della Missione 99 si possono trovare i seguenti Programmi a cui fanno capo i rispettivi responsabili:

Mis.	Pro.	Descrizione	Previsioni 2023	Previsioni 2024	Previsioni 2025	Cassa
99		Servizi per conto terzi	378.000,00	378.000,00	378.000,00	409.353,05
	1	Servizi per conto terzi - Partite di giro	378.000,00	378.000,00	378.000,00	409.353,05

### Impegni pluriennali

A bilancio sono previsti impegni pluriennali legati a servizi appaltati essi stessi per una pluralità di esercizi quali servizi mensa, servizio gestione pubblica illuminazione, servizio trasporto scolastico, alcuni fitti passivi, i mutui e la spesa di personale, canoni manutentivi a vario titolo, fornitura carburante, convenzioni a vario titolo. Ad oggi il quadro complessivo da bilancio è il seguente:

	Previsioni 2023	Impegni 2023	Previsioni 2024	Impegni 2024	Previsioni 2025	Impegni 2025
<b>1 - Spese correnti</b>	<b>1.349.973,44</b>	<b>0,00</b>	<b>1.267.888,00</b>	<b>0,00</b>	<b>1.251.768,00</b>	<b>0,00</b>
101 - Redditi da lavoro dipendente	378.870,91	0,00	309.670,91	0,00	309.670,91	0,00
102 - Imposte e tasse a carico dell'ente	31.450,00	0,00	26.750,00	0,00	26.750,00	0,00
103 - Acquisto di beni e servizi	714.300,00	0,00	748.600,00	0,00	736.600,00	0,00
104 - Trasferimenti correnti	141.325,44	0,00	101.850,00	0,00	101.850,00	0,00
107 - Interessi passivi	7.020,00	0,00	5.010,00	0,00	2.890,00	0,00
109 - Rimborsi e poste correttive delle entrate	5.000,00	0,00	2.500,00	0,00	2.500,00	0,00
110 - Altre spese correnti	72.007,09	0,00	73.507,09	0,00	71.507,09	0,00
<b>2 - Spese in conto capitale</b>	<b>760.500,00</b>	<b>0,00</b>	<b>86.000,00</b>	<b>0,00</b>	<b>36.000,00</b>	<b>0,00</b>
202 - Investimenti fissi lordi e acquisto di terreni	758.500,00	0,00	84.000,00	0,00	34.000,00	0,00
205 - Altre spese in conto capitale	2.000,00	0,00	2.000,00	0,00	2.000,00	0,00
<b>4 - Rimborso Prestiti</b>	<b>42.580,00</b>	<b>0,00</b>	<b>44.590,00</b>	<b>0,00</b>	<b>46.710,00</b>	<b>0,00</b>
403 - Rimborso mutui e altri	42.580,00	0,00	44.590,00	0,00	46.710,00	0,00

finanziamenti a medio lungo termine						
<b>7 - Uscite per conto terzi e partite di giro</b>	<b>378.000,00</b>	<b>0,00</b>	<b>378.000,00</b>	<b>0,00</b>	<b>378.000,00</b>	<b>0,00</b>
701 - Uscite per partite di giro	340.000,00	0,00	340.000,00	0,00	340.000,00	0,00
702 - Uscite per conto terzi	38.000,00	0,00	38.000,00	0,00	38.000,00	0,00
<b>Totale generale delle spese</b>	<b>2.531.053,44</b>	<b>0,00</b>	<b>1.776.478,00</b>	<b>0,00</b>	<b>1.712.478,00</b>	<b>0,00</b>

### Opere pubbliche

Sono tenute a redigere il programma triennale dei lavori pubblici ed il programma biennale degli acquisti di beni e servizi le amministrazioni aggiudicatrici nelle quali rientrano, ai sensi del c. 1 lett. a) dell'art.3 del codice: gli enti pubblici territoriali; gli altri enti pubblici non economici; gli organismi di diritto pubblico; le associazioni, unioni, consorzi, comunque denominati, costituiti da detti soggetti. Ai sensi del c. 8 bis dell'art.21 del Codice, i Soggetti aggregatori e le Centrali di Committenza, pur tenuti ad una pianificazione della propria attività di cui dovranno tenere conto le amministrazioni nella propria attività programmatoria, sono tenuti a redigere il programma triennale dei lavori ed il programma biennale degli acquisti con esclusivo riferimento ad interventi o acquisti, per i quali possiedono autonomia finanziaria, atti a soddisfare il solo fabbisogno interno.

Ai sensi dell'art. 21 c. 3, D.Lgs.50/2016 e dell'art.3 cc. 1,4,5,6,7,8,9,10 DM 14/2018, il programma dei lavori pubblici riporta l'elenco dei lavori o loro lotti funzionali rispondenti all'elenco delle condizioni sotto richiamate e riconducibili (elenco annuale) o che si prevede di ricondurre (seconda e terza annualità) ad un medesimo quadro economico, obbligatoriamente se di valore, stimato in base ai criteri di cui all'art.35, in caso di appalti, e all'art. 167 del codice, in caso di concessioni, pari o superiore a € 100.000. Il valore stimato ricomprende anche gli eventuali servizi, forniture o altri lavori connessi di cui al c. 11 art.23 del codice e quelli ulteriori, necessari al completamento dell'intervento. Questi ultimi potranno essere appaltati anche con procedure separate e in tal caso, se trattasi di forniture o servizi di importo pari o superiore a € 40.000, dovranno essere riportati, quali acquisti separati anche nel programma biennale delle forniture e servizi.

Il programma delle opere pubbliche deve essere contenuto nel Documento Unico di programmazione dell'ente e predisposto nel rispetto di quanto previsto dal principio applicato della programmazione, di cui all'allegato n. 4/1 del D.Lgs. 23 giugno 2011, n. 118 e s.m.i..

Occorre evidenziare che in data 16 gennaio 2018 con Decreto n. 14, il Ministero delle Infrastrutture e dei Trasporti ha approvato un nuovo provvedimento recante: *“Regolamento recante procedure e schemi-tipo per la redazione e la pubblicazione del programma triennale dei lavori pubblici, del programma biennale per l'acquisizione di forniture e servizi e dei relativi elenchi annuali e aggiornamenti annuali”*, con il quale sono state introdotte alcune novità relative ai contenuti tipo del Programma come ad esempio le opere incompiute, il cd. codice CUI, i requisiti delle opere per l'inserimento nella prima annualità, le schede.

Relativamente alla Programmazione degli investimenti la stessa dovrà essere indirizzata a ricercare, come sopra cennato, le possibili sinergie per il reperimento di fondi in quanto questo Comune non dispone di capacità di autofinanziamento.

Con riferimento al triennio 2023-2024-2025, si fa riferimento alle schede relative al programma opere pubbliche con le seguenti risultanze riepilogative:

anno 2023 – progetto di rigenerazione urbana Via Salasco Euro 692.000

anno 2024 – interventi di rigenerazione urbana, culturale e sociale nell’area di Via Salasco Euro 935.000

anno 2024 – lavori di messa in sicurezza del traffico pedonale sulle strade del Comune Euro 950.000

abbi 2025 - negativo

L’Amministrazione ha programmato, per il triennio 2023-2024-2025, i seguenti lavori pubblici d’importo inferiore ad € 100.000,00:

**Riepilogo Investimenti Anno 2023**

<i>Descrizione intervento</i>	<i>Importo</i>	<i>Fonti finanziamento</i>	
		<i>Fondi proprio bilancio</i>	<i>Contributi agli investimenti</i>
PNRR - M2 C4 - INV2.2 - CUP F44H22001100006 - Lavori efficientamento energetico locali comunali ex bocciolina	€ 50.000,00		€ 50.000,00
Messa in sicurezza e segnaletica strade comunali	€ 5.000,00		€ 5.000,00
Lavori di recupero della chiesa della Madonna della neve delle Cabasse	€ 5.500,00	€ 5.500,00	
Manutenzione straordinaria scuole	€ 2.000,00	€ 2.000,00	
Opere manutenzione straordinaria cimiteri	€ 2.000,00	€ 2.000,00	
Iniziative a favore del commercio	€ 2.000,00	€ 2.000,00	
<b>TOTALE</b>	<b>€ 66.500,00</b>	<b>€ 11.500,00</b>	<b>€ 55.000,00</b>

**Riepilogo Investimenti Anno 2024**

<b>Descrizione intervento</b>	<b>Importo</b>	<b>Fonti finanziamento</b>	
		<b>Fondi proprio bilancio</b>	<b>Contributi agli investimenti</b>
PNRR - M2 C4 - INV2.2 - CUP F44H22001100006 - Lavori efficientamento energetico edifici di proprietà comunale	€ 50.000,00		€ 50.000,00
Manutenzione straordinaria scuole	€ 2.000,00	€ 2.000,00	
Opere connesse alla viabilità – manutenzione straordinaria	€ 30.000,00	€ 30.000,00	
Opere manutenzione straordinaria cimiteri	€ 2.000,00	€ 2.000,00	
	€ 84.000,00	€ 34.000,00	€ 50.000,00

**Riepilogo Investimenti Anno 2025**

<b>Descrizione intervento</b>	<b>Importo</b>	<b>Fonti finanziamento</b>	
		<b>Fondi proprio bilancio</b>	<b>Contributi agli investimenti</b>
Manutenzione straordinaria scuole	€ 2.000,00	€ 2.000,00	
Opere connesse alla viabilità – manutenzione straordinaria	€ 30.000,00	€ 30.000,00	
Opere manutenzione straordinaria cimiteri	€ 2.000,00	€ 2.000,00	
<b>TOTALE</b>	€ 84.000,00	€ 84.000,00	

**Programma biennale di forniture e servizi**

L'art. 21, comma 6, del D.Lgs. n. 50/2016 dispone che gli acquisti di beni e servizi di importo stimato uguale o superiore a 40.000,00 Euro vengano effettuati sulla base di una programmazione biennale e dei suoi aggiornamenti annuali. L'art. 21 stabilisce, altresì, che le amministrazioni predispongano ed approvino tali documenti nel rispetto degli altri strumenti programmatori dell'Ente e in coerenza con i propri bilanci.

L'obbligo di approvazione del Programma decorre, come stabilito dalla legge 232/2016, a partire dal bilancio di previsione per l'esercizio finanziario 2018.

Con decreto n. 14 del 16 gennaio 2018 del Ministero delle Infrastrutture e dei Trasporti è stato adottato il Regolamento recante procedure e schemi-tipo per la redazione e pubblicazione del programma biennale per l'acquisizione di forniture e servizi e dei relativi aggiornamenti.

Sono soggette ad obbligo di pubblicazione anche le modifiche del Programma Biennale approvate in corso d'anno.

Si allegano le schede contenenti il Programma Biennale di forniture e servizi.

anno 2023:

- fornitura energia elettrica Euro 60.000
- refezione scolastica Euro 71.500
- gestione micronido Euro 105.000
- gestione servizi extrascolastici Euro 50.000

anno 2024

- fornitura energia elettrica Euro 60.000
- refezione scolastica Euro 71.500
- gestione micronido Euro 105.000
- gestione servizi extrascolastici Euro 50.000

### **Fabbisogno personale (P.F.P.)**

L'art. 39 della L. 449/1997 stabilisce che le Pubbliche Amministrazioni, al fine di assicurare funzionalità e l'ottimizzazione delle risorse per il miglior funzionamento dei servizi in relazione alle disponibilità finanziarie e di bilancio, provvedano alla programmazione triennale del fabbisogno di personale, comprensivo delle unità di cui alla L. 68/1999. Sancisce l'obbligo di programmazione del fabbisogno del personale anche l'art. 91 del D.Lgs. 267/2000, precisando che essa deve essere finalizzata alla riduzione programmata della spesa. Il D.Lgs. 165/2001 dispone inoltre che il documento di programmazione: deve essere correlato alla dotazione organica dell'Ente e risultare coerente con gli strumenti di programmazione economico-finanziaria (art. 6 c. 4); deve essere elaborato su proposta dei competenti dirigenti, che individuano i profili professionali necessari allo svolgimento dei compiti istituzionali delle strutture cui sono preposti; (art. 6 c. 4-bis). L'art. 35 c. 4 precisa che la programmazione triennale dei fabbisogni di personale è un presupposto necessario per l'avvio delle procedure di reclutamento.

Il decreto interministeriale (Funzione pubblica, Economia e Interno) 17-03-2020 "Misure per la definizione delle capacità assunzionali di personale a tempo indeterminato dei Comuni", in attuazione dell'art. 33 del D.L. 30-04-2019 n° 34 convertito con modificazioni dalla L. 28-06-2019 n° 58, superando il principio del *turn over*, ha adottato per la spesa relativa al personale determinati valori-soglia, differenziati per fasce demografiche e basati sul rapporto tra la spesa per il personale e la media delle entrate correnti relative agli ultimi tre rendiconti approvati, considerate al netto del FCDE stanziato in bilancio. Sono individuate anche le percentuali massime annuali di incremento della spesa di personale a tempo indeterminato, per i Comuni che si collocano al di sotto di tali valori-soglia; i Comuni che eccedono tali valori devono invece gradualmente ridurre il rapporto spesa di personale/entrate correnti, così da rientrare nei limiti entro il 2025.

Il principio contabile applicato concernente la programmazione di bilancio prevede che all'interno della sezione operativa del DUP sia contenuta anche la programmazione triennale ed annuale del fabbisogno di personale.

L'art. 33 del D. Lgs. 30 marzo 2001, n. 165, così come sostituito dall' art. 16, comma 1, della legge 12 novembre 2011, n. 183 (Legge di Stabilità 2012) dispone che le pubbliche amministrazioni che non

adempiono alla ricognizione annuale delle eccedenze di personale non possono effettuare assunzioni o instaurare rapporti di lavoro con qualunque tipologia di contratto pena la nullità degli atti posti in essere.

Non risultano essere presenti eccedenze di personale come disposto dall'art. 33 del D.Lgs. n. 165/2001 nel testo modificato dall'art. 16 della Legge 12 novembre 2011 n. 183, Legge di stabilità 2012.

Il razionale impiego delle risorse umane è un obiettivo di questa Amministrazione, per assicurare un ottimale livello qualitativo e quantitativo dei servizi erogati mantenendo la spesa entro limiti compatibili con le risorse disponibili

Per quanta riguarda la programmazione del Personale è previsto un passaggio con progressione verticale di un dipendente da C6 a DI, un'assunzione a tempo determinato e pieno di una unità C1 e relativa stabilizzazione e assunzione nei ruoli a tempo indeterminato e pieno di un'unità C1.

Qualora per esigenze straordinarie (ovvero mobilità, cessazioni etc) dovesse verificarsi una “vacanza di personale” si procederà alla copertura della stessa in osservanza delle vigenti disposizioni normative in materia di personale in modo tale da garantire una continuità nei servizi erogati alla cittadinanza.

Verranno autorizzate, per il triennio 2023-2024-2025, le eventuali assunzioni a tempo determinato che si dovessero rendere necessarie per rispondere ad esigenze di carattere esclusivamente temporaneo o eccezionale nel rispetto del limite di spesa previsto dall'art. 9, comma 28, del D.L.78/2010 conv. in Legge 122/2010 e ss.mm. e ii. e delle altre disposizioni nel tempo vigenti in materia di spesa di personale e di lavoro flessibile.

Per il triennio 2023-2024-2025 la Giunta si riserva la possibilità di modificare in qualsiasi momento la programmazione triennale del fabbisogno di personale, in considerazione di modifiche all'assetto organizzativo dell'Ente e/o diversa scelta di gestione dei servizi ovvero qualora si verificassero esigenze tali determinate da mutazioni del quadro di normativo di riferimento.

### **Programma incarichi di collaborazione autonoma**

Non sono previsti incarichi di collaborazione autonoma

### **Eliminazione vincoli**

Il c. 2 dell'art. 57 “Disposizioni in materia di enti locali” del Decreto Fiscale (DL 124/2019), in tema di semplificazioni, ha abrogato i seguenti tetti di spesa, vincoli e procedure ancora gravanti sugli enti locali e divenuti anacronistici rispetto alle nuove regole di finanza pubblica e all'esigenza di semplificazione amministrativa:

- limiti di spesa per la formazione del personale (art. 6, c. 13, DL 78/2010);
- limiti di spesa per studi ed incarichi di consulenza (art. 6, c. 7, DL 78/2010);
- Limiti di spesa per relazioni pubbliche, convegni, mostre, pubblicità e rappresentanza (art. 6, c. 8, DL 78/2010);
- divieto di effettuare sponsorizzazioni (art. 6, c. 9, DL 78/2010); limiti delle spese per missioni (art. 6, c. 12, DL 78/2010);
- limiti di spesa per la stampa di relazioni e pubblicazioni (art. 27, c. 1 DL112/2018);

- vincoli procedurali per l'acquisto di immobili da parte degli enti territoriali (art. 12, c. 1-ter, DL 98/2011);
- limiti di spesa per acquisto, manutenzione, noleggio ed esercizio di autovetture, nonché acquisto di buoni taxi (art. 5, c. 2, DL 95/2012);
- obbligo di adozione dei piani triennali per l'individuazione di misure finalizzate alla razionalizzazione dell'utilizzo delle dotazioni strumentali, anche informatiche, delle autovetture di servizio, dei beni immobili ad uso abitativo o di servizio (art. 2, c. 594, L. 244/2007);
- vincoli procedurali concernenti la locazione e la manutenzione degli immobili (art. 24, DL 66/2014) per cui il piano triennale di razionalizzazione e riqualificazione della spesa, di cui all'art. 2, c. 594, della legge n. 244/2007 e gli altri documenti di programmazione quali: tagli a spese per studi e incarichi di consulenza, spese per collaborazioni coordinate e continuative, spese per convegni, pubblicità, rappresentanza, spese per missioni, spese di formazione, spese per acquisto e manutenzione, noleggio e buono taxi autovetture, mobili ed arredi, ecc...non sono più presenti nel DUP.

### **Piano delle alienazioni e delle valorizzazioni patrimoniali**

Il Piano delle Alienazioni e delle Valorizzazioni è stato introdotto dall'art. 58 del D.L. 25-06-2008 n. 112 convertito con modificazioni dalla L. 06-08-2008 n. 133 s.m.i., e consiste in uno strumento di programmazione delle attività di dismissione e gestione del proprio patrimonio immobiliare disponibile. Ai sensi del D.Lgs. 118/2011, così come modificato dal D.Lgs. 126/2014, il piano è allegato quale parte integrante alla sezione operativa del DUP.

La finalità dello strumento è quella di procedere al riordino, alla gestione e alla valorizzazione del patrimonio immobiliare pubblico; vi si inseriscono i singoli beni immobili non strumentali all'esercizio delle funzioni istituzionali, suscettibili di valorizzazione ovvero di dismissione, allo scopo di sollecitare per gli stessi iniziative di riconversione e riuso che consentano il reinserimento dei cespiti nel circuito economico sociale, innescando, conseguentemente, il processo di rigenerazione urbana con ricadute positive sul territorio, oltre che sotto il profilo della riqualificazione fisica, anche e soprattutto sotto il profilo economico-sociale. Ciò si inserisce nell'attuale impianto normativo riguardante il patrimonio immobiliare pubblico, sempre più orientato alla gestione patrimoniale di tipo privatistico, che, in particolare nell'attuale congiuntura socio-economica, impone la diminuzione delle spese di gestione, di indebitamento e del debito pubblico anche attraverso la razionalizzazione degli spazi, la messa a reddito dei beni e l'alienazione, per il rilancio dell'economia ed il recupero fisico e sociale delle città.

L'inserimento degli immobili nel piano ne determina la conseguente classificazione come patrimonio disponibile, fatto salvo il rispetto delle tutele di natura storico-artistica, archeologica, architettonica e paesaggistico-ambientale. Gli elenchi di cui sopra hanno effetto dichiarativo della proprietà, in assenza di precedenti trascrizioni, e producono gli effetti previsti dall'art. 2644 del Codice civile, nonché effetti sostitutivi dell'iscrizione del bene in catasto. Contro l'iscrizione del bene negli elenchi è ammesso ricorso amministrativo entro sessanta giorni dalla pubblicazione, fermi gli altri rimedi di legge.

L'art. 58 del D.L. 112/2008 estende (comma 6) anche agli Enti territoriali la possibilità di utilizzare lo strumento della concessione di valorizzazione, già previsto per i beni immobili dello Stato ai sensi dell'art. 3-bis del D.L.25-09-2001 n. 351, convertito con modificazioni dalla L. 23-11-2001 n. 410. Infine, l'art. 58, al comma 9, dispone che a tali conferimenti, nonché alle dismissioni degli immobili inclusi negli elenchi di cui sopra, si applicano le disposizioni dei commi 18 e 19 dell'art. 3 del D.L.25-09-2001 n. 351, convertito con



modificazioni dalla L. 23-11-2001 n. 410; in particolare, l'art.3 comma 18 del D.L.351/2001, a seguito delle modifiche apportate con il D.L. 12-09-2014 n. 133 convertito con modificazioni in L. 11-11-2014, n. 164,art.20 comma 4 lett.a), dispone che: *“Lo Stato e gli altri enti pubblici sono esonerati dalla consegna dei documenti relativi alla proprietà dei beni e alla regolarità urbanistica-edilizia e fiscale nonché dalle dichiarazioni di conformità catastale previste dall'art. 19, commi 14 e 15, del D.L.31-05-2010 n. 78, convertito con modificazioni dalla l. 30-07-2010, n. 122. Restano fermi i vincoli gravanti sui beni trasferiti.”*

Gli elenchi aggiornati dei beni immobili, suscettibili di valorizzazione/ovvero dismissione, ai sensi ed agli effetti dell'art. 58 del Decreto-legge 25.06.2008 n.112, convertito in Legge 06.08.2008 n.133, vengono allegati al bilancio di previsione 2023, 2024, 2025.

Si precisa che per gli anni 2023/2025 non sono previste, alla data odierna, alienazioni e pertanto non verrà redatto il Piano delle alienazioni immobiliari ai sensi del 2° comma dell'art. 58 del Decreto Legge 25.06.2008 n. 112, convertito in Legge 06.08.2008 n. 133.